

PRIMĂRIA COMUNEI TERPEZIȚA  
CONSILIUL LOCAL AL COMUNEI TERPEZIȚA  
JUDEȚUL DOLJ  
COMUNA TERPEZIȚA, COD POȘTAL 207575  
Tel. 0251/362009; fax 0251/362168  
e-mail www.primaria\_terpezita@yahoo.com

## HOTĂRÂRE

Privind aprobarea Strategiei de Dezvoltare Locală (SDL) a comunei Terpezița, județul Dolj, pentru perioada 2021-2027

Consiliul Local Terpezița, județul Dolj, constituit în baza Ordinului Prefectului nr. 467/26.10.2020, întrunit în ședință extraordinară,

Având în vedere:

- Referatul de aprobare nr. 1210/25.02.2022, al Primarului comunei Terpezița;
  - Raportul de specialitate nr.1211/28.02.2022, al compartimentului financiar contabilitate;
  - Avizul comisiilor de specialitate pe domenii de activitate ale Consiliului Local Terpezița;
  - Prevederile art. 3 din Ordonanța de urgență nr. 156/2020 privind unele măsuri pentru susținerea dezvoltării teritoriale a localităților urbane și rurale din România cu finanțare din fonduri externe nerambursabile;
  - Prevederile Legii 24/2000 privind normele de tehnică legislativă pentru elaborarea actelor normative;
  - Regulamentul 2021/241 al Parlamentului European și al Consiliului din 12 februarie 2021 de instituire a Mecanismului de redresare și reziliență
  - Regulamentul (UE) nr. 1303/2013 de stabilire a unor dispoziții comune privind Fondul european de dezvoltare regională, Fondul social european, Fondul de coeziune, Fondul european agricol pentru dezvoltare rurală și Fondul european pentru pescuit și afaceri maritime, precum și de stabilire a unor dispoziții generale privind Fondul european de dezvoltare regională, Fondul social european, Fondul de coeziune și Fondul european pentru pescuit și afaceri maritime și de abrogare a Regulamentului (CE) nr. 1083/2006 al Consiliului
- Prevederile art. 129 alin. (2) lit. b), alin. (4) lit. e) din OUG nr. 57 din 03 iulie 2019 privind Codul Administrativ al României;
- În temeiul prevederilor art. 136, alin (1), art. 139, alin (1) și alin (5), art. 196 alin. (1) lit. a) din OUG nr. 57 din 03 iulie 2019 privind Codul Administrativ,

## ADOPTĂ PREZENTA HOTĂRÂRE:

**Art. 1.** Se aprobă Strategia de Dezvoltare Locală (SDL) pentru perioada 2021-2027, a comunei Terpezița, județul Dolj, conform anexei care face parte integrantă din prezenta hotărâre.

**Art. 2.** Prin grija Secretarului General al comunei Terpezița, prezenta hotărâre va fi transmisă Instituției Prefectului Județului Dolj pentru verificarea legalității și Primarului comunei Terpezița pentru cunoaștere și punere în aplicare.

Nr. 12  
PREȘEDINTE DE ȘEDINȚĂ

Data azi 22.03.2022  
SECRETAR GENERAL




*STRATEGIA DE DEZVOLTARE  
LOCALĂ A COMUNEI TERPEZITA,  
JUDEȚUL DOLJ  
2021-2027*

*ELABORATĂ DE:*

*ASOCIAȚIA GRUPUL DE ACȚIUNE LOCALĂ LUNCA JIULUI-CÂMPIA DESNĂȚUIULUI  
Sediul social: Comuna Bucovăț, Sat Bucovăț, nr. 889, Jud. Dolj  
[office@galluncajiului.ro](mailto:office@galluncajiului.ro)  
[www.galluncajiului.ro](http://www.galluncajiului.ro)*

# STRATEGIA DE DEZVOLTARE LOCALĂ TERPEZIȚA 2021-2027



## Comunele inteligente implică:

- ▶ dezvoltarea potențialului local, uman, de mediu și economic;
- ▶ revitalizarea și îmbunătățirea serviciilor publice de baza;
- ▶ îmbunătățirea condițiilor de viață;

- ▶ dezvoltarea competențelor digitale și sprijinirea educației la distanță.



## SMART VILLAGES

Dezvoltarea spațiului rural se bazează pe conceptul de dezvoltare durabilă care presupune îmbinarea armonioasă între componenta agricolă (și forestieră) și componenta economică rurală agroalimentară și neagricolă.

**Abordarea comune inteligente înseamnă:** Dezvoltarea potențialului local, uman, de mediu și economic: dezvoltarea antreprenoriatului, crearea și menținerea locurilor de munca; infrastructura educațională; sprijinirea lanțului scurt dintre producători și consumatori; acțiuni privind includerea energiei regenerabile; reducerea diferentelor economice dintre mediul rural și urban.

**Revitalizarea și îmbunătățirea serviciilor publice de baza:** includerea serviciilor digitale în eficientizarea administrației locale; asigurarea serviciilor de transport.

**Îmbunătățirea condițiilor de viață:** dezvoltarea și/ sau îmbunătățirea serviciilor medicale și de îngrijire la domiciliu; crearea de centre multi-service/ multi-funcționale pentru comunitățile locale.



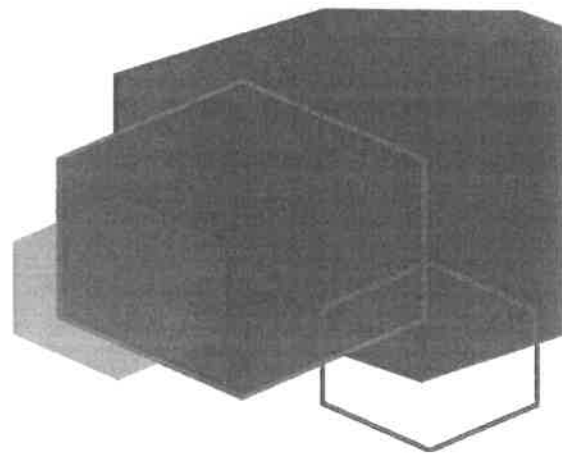
# CUVANT INAINTE

adresat de primarul comunei  
Terpezița

Stimați locuitori ai comunei Terpezița,

Am deosebită plăcere să vă prezint strategia de dezvoltare, realizată pentru comuna Terpezița, și sper ca aceasta să ofere o imagine cât mai clară a obiectivelor pe care administrația locală și le-a fixat pentru următorii 6 ani. În cadrul strategiei dezvoltarea Comunei Terpezița este structurată pe o perioadă de 6 ani, cuprinsă în intervalul de timp 2021-2027, dorindu-se astfel suprapunerea cu următoarea perioadă de programare stabilită de către Comisia Europeană. Rezultatele studiilor și ale procesului de elaborare a strategiei ne-a oferit nouă, administrației locale, o modalitate utilă pentru identificarea priorităților și

pentru selectarea acțiunilor și a politicilor viitoare. Strategia aceasta își propune îmbunătățirea continuă a calității vieții și creșterea bunăstării atât pentru generațiile prezente, cât și pentru cele viitoare. În acest scop trebuie promovată o economie dinamică și competitivă, care să asigure locuri de muncă, un înalt nivel de educație, ocrotirea sănătății, coeziunea socială și protecția mediului, într-o lume sigură, ce respectă diversitatea culturală. În acest context, poate mai mult ca niciodată, se impune necesitatea existenței unei viziuni strategice pe termen lung, exprimând o abordare integrată a problemelor cu care se confruntă comunitatea.



Obiectivul general al strategiei comunei Terpezița îl reprezintă dezvoltarea echilibrată și armonioasă a localității prin crearea și prin susținerea unui mediu economico - social competitiv, stabil, sănătos și diversificat, care să asigure creșterea economică continuă și calitatea vieții cetățenilor comune

*ASOCIATIA GRUPUL DE ACTIUNE LOCALA LUNCA JIULUI-CAMPIA DESNATUIULUI*

## ECHIPA DE ELABORARE

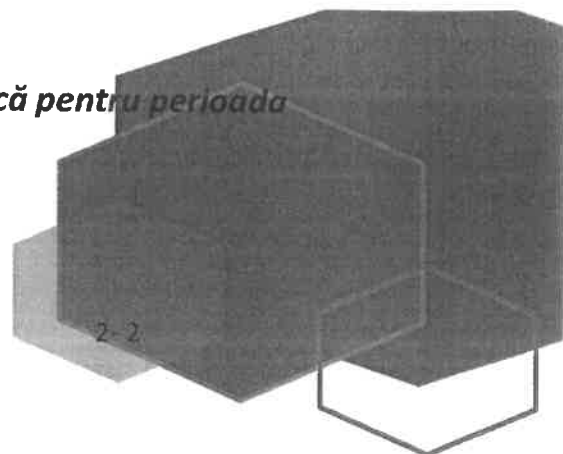
Maria Burcea

Cristina Balan

Nicolae Dan Balan



**Strategia de Dezvoltare Socio-Economică pentru perioada  
2021 – 2027**



**CUVÂNT ÎNAINTE** adresat de primar

**1. CAPITOLUL I – CADRUL CONCEPTUAL**

1.1. Contextul General 5- 6

1.2. Cadrul Metodologic 6- 9

**2. CAPITOLUL II – CADRUL STRATEGIC-CORELAREA BOTTOM-UP CU CELELALTE STRATEGII DE LA NIVEL EUROPEAN ȘI NAȚIONAL**

2.1 Cadrul Strategic European 9- 11

2.2 Cadrul Strategic Național 11- 22

2.3 Cadrul Strategic Regional/Județean 22- 25

**3. CAPITOLUL III - PREZENTARE GENERALĂ A COMUNEI**

3.1 Istoric 25- 26

3.2 Localizare și relief 26- 29

3.3 Populație 29- 32

3.4 Percepția Populației asupra comunei 32- 38

3.5 Analiza SWOT a Comunei Terpezița 39- 43

**4. CAPITOLUL IV – PROFILUL ACTUAL AL COMUNEI TERPEZITA**

4.1 Economia comunei Terpezița 44- 48

4.2 Capitalul Social al Comunei Terpezița 48- 51

4.3 Educație 52- 54

4.4 Agricultură 54- 55

4.5 Dezvoltare Locală și incluziune socială 55- 58

4.6 Infrastructură și utilități publice 58- 59

4.7 Mediu 59- 61

4.8 Administrația Publică Locală-Implementarea de Proiecte 61- 64

**5. CAPITOLUL V – VIZIUNEA ȘI OBIECTIVELE STRATEGIEI DE DEZVOLTARE LOCALĂ A COMUNEI TERPEZITA**

5.1 Viziunea de dezvoltare a comunei TERPEZITA; 64- 64

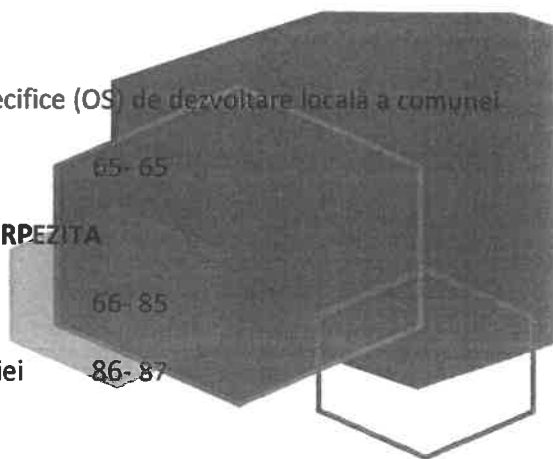
5.2 Misiunea Comunei Terpezița; 64- 64

5.3 Obiectivul general (OG), obiectivele strategice (OST) și obiectivele specifice (OS) de dezvoltare locală a comunei

## 6. CAPITOLUL VI – PLANUL DE ACȚIUNE DE DEZVOLTARE A COMUNEI TERPEZITA

6.1 Planul de acțiune

6.2 Cadrul de implementare, monitorizare, evaluare și revizuire a strategiei



# CAPITOLUL I – CADRUL CONCEPTUAL

## 1.1. Context General

Planificarea strategică este un instrument managerial. Ca orice alt instrument managerial, este utilizată pentru un singur scop pentru a ajuta institutia să facă o treabă mai bună, pentru a focaliza energia, pentru a se asigura faptul că toți membrii institutiei lucrează împreună pentru a atinge același scop, pentru a evalua și a corecta direcția de acțiune a institutiei în sensul producerii schimbării pe care și-a propus-o.

Planificarea strategică este utilă numai dacă se bazează pe o analiză strategică și dacă duce la aplicarea unui management strategic. Analiza strategică funcționează ca un răspuns la întrebarea " facem ceea ce trebuie să facem?". Pentru a fi mai clar, analiza strategică trebuie să aibă în considerare trei elemente:

- ▶ un scop clar definit.
- ▶ înțelegere clară a mediului, mai ales a forțelor care pot afecta într-un fel sau altul institutia.
- ▶ creativitatea și inventivitatea în identificarea celor mai bune căi de răspuns la aceste forțe.

Strategia de Dezvoltare Locală a Comunei Terpezița constituie o parte componentă a procesului de planificare strategică și reprezintă:

- un document strategic elaborat de către părțile interesate ce exprimă o viziune comprehensivă cu privire la dezvoltarea comunei Terpezița;
- un proces pentru dezvoltarea unei viziuni pe termen mediu și lung la nivelul comunități

Totodată, strategia reprezintă un document de politică publică pe termen mediu și lung, care definește politica autorității locale cu privire la dezvoltarea locală a comunei Terpezița în care se impune luarea unor decizii la nivel local, în concordanță cu politicile de dezvoltare la nivel județean, regional, național și european. Strategia ca document strategic cuprinde în mod uzual elemente generale ale planificării strategice aplicate la nivelul unei comunități locale:

- ▶ analiză diagnostic;
- ▶ viziune;
- ▶ valori;
- ▶ obiective strategice;
- ▶ obiective specifice;
- ▶ plan de măsuri / acțiuni.

Strategia de dezvoltare locală include astfel analiza potențialului local, stabilirea obiectivelor de dezvoltare, a căilor de acțiune și identificarea surselor de finanțare. Oportunitatea accesării fondurilor europene nerambursabile (în contextul planului pentru bugetul multianual 2021-2027) și a fondurilor externe rambursabile și nerambursabile în cadrul Mecanismului de Redresare și Reziliență facilitează consolidarea capacității UAT Comuna Terpezița pentru a susține relansarea economică la nivelul comunei prin derularea de investiții cu impact major asupra dezvoltării durabile a acesteia.

Creșterea șomajului și sărăciei, precum și securitatea socială scăzută în România (implicit la nivelul comunei Terpezița) în actualul context generat de pandemia de SARS-CoV-2 reclamă din partea autorității locale identificarea de soluții locale (surse bugetare, creare de locuri de muncă, investiții, dezvoltarea și diversificarea serviciilor sociale etc.), acțiune îngreunată de constrângerile bugetare ce afectează bugetul local.

O strategie de succes presupune o gândire strategică creatoare, o autoritate publică locală pliată pe managementul schimbării și o evaluare corectă, pentru a pune în balanță eficiența și eficacitatea acesteia în implementare.

În acest context, autoritățile publice sunt puse în poziția în care să adopte măsuri bugetare, politice și de asigurare a lichidității pentru a le oferi ajutor cetățenilor și sectoarelor afectate în mod deosebit.

## 1.2. Cadrul Metodologic

Pentru elaborarea Strategiei de Dezvoltare Locală a comunei Terpezița pentru perioada 2021 – 2027 au fost respectate instrucțiunile din Anexa IV la Ghidul CP 10/2018 – „Ghid pentru planificarea și fundamentarea procesului decizional din administrația publică locală” și secțiunile aferente acestui ghid.

Strategia de Dezvoltare Locală a comunei Terpezița pentru perioada 2021-2027 este elaborată de Asociația Grupul de Actiune Locala Lunca Jiului- Campia Desnatuiului cu sprijinul UAT comuna Terpezița. Echipa implicată în elaborarea strategiei a fost formată din:

- ▶ Maria Burcea – coordonator proiect, expert management financiar, expert antreprenoriat
- ▶ Cristina Balan – expert realizare studiu zona, expert in managementul activitatilor investitionale
- ▶ Nicolae Dan Balan – expert monitorizare si raportare, expert in managementul activitatilor investitionale

Strategia s-a elaborat într-un proces participativ și din punct de vedere metodologic; pentru elaborarea strategiei s-au parcurs următoarele etape principale:

### 1) ETAPA 1- Culegerea datelor. Această etapă a presupus:

- ▶ cercetare pe documente publice și documente puse la dispoziție de UAT Comuna Terpezița. Această etapă a presupus analiza unor documente strategice de la nivel european, național, regional și local. S-au analizat documentele interne de lucru ale fiecărui departament, analize, proiecte implementate sau în implementare.
- ▶ aplicarea de chestionare (secțiunile aferente direcțiilor strategice) în comunitate- a fost aplicat un număr de 71 de chestionare.

În acest sens a fost elaborat următorul instrument metodologic: chestionar pentru cetățeni- (Anexa 1 la prezenta strategie). Cercetarea de teren a cuprins, în principal următoarele:

- derularea de interviuri cu factori implicați
- diseminarea și colectarea chestionarelor
- vizite de informare și clarificare pentru activitatea de planificare strategică, la sediul beneficiarului

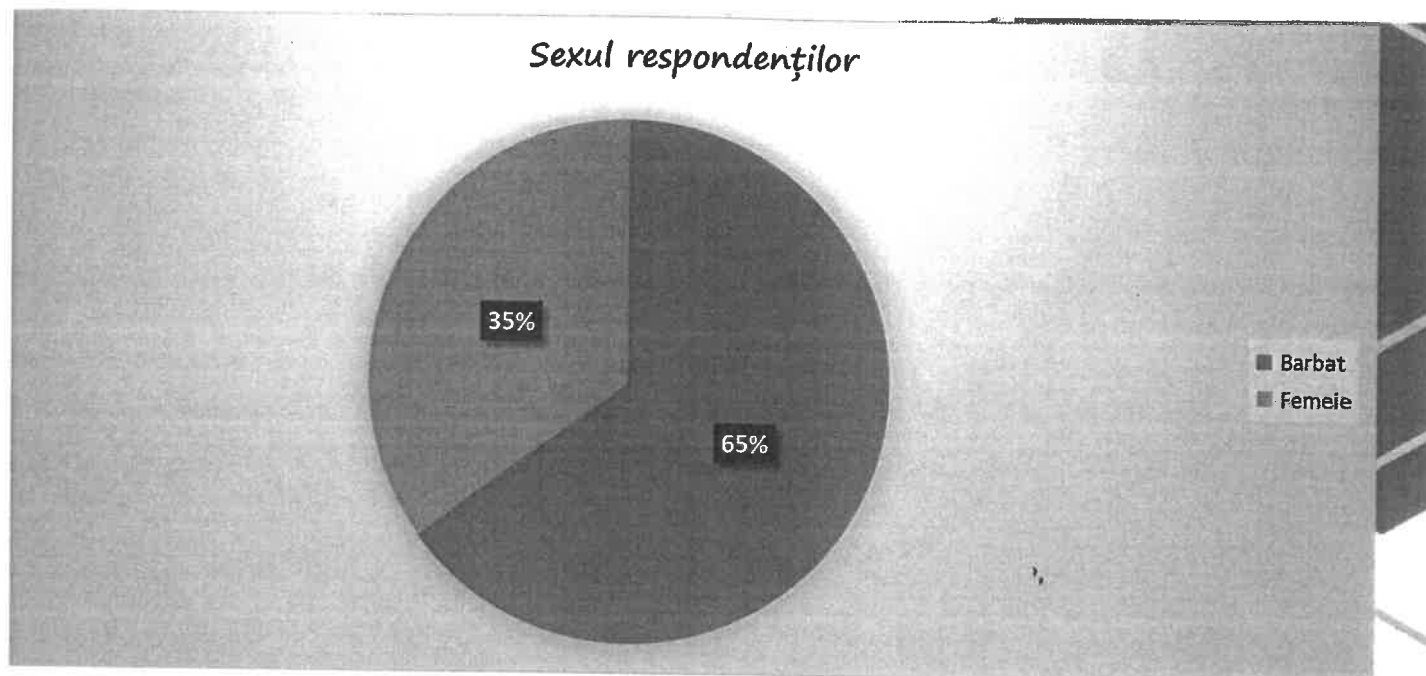
Consultantul a dispus de o echipă de operatori de interviu care a completat în teren un număr de 71 de chestionare.

65% dintre respondenți sunt de sex masculin, 35% sunt de sex feminin. Reprezentarea demografică arată că sexul masculin a avut o reprezentare mai mare, cu treizeci procente.

FIGURE 1 - Sexul respondenților



## Sexul respondenților

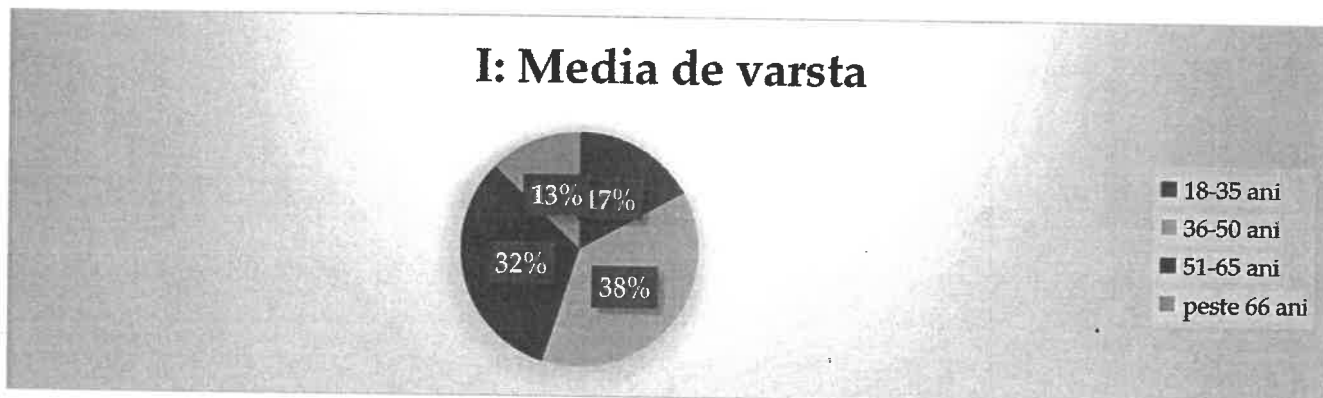


Sursa: prelucrarea datelor din chestionarele aplicate de către consultant

Cei mai mulți dintre respondenți au vârsta cuprinsă între 16 și 50 de ani (38,03%) și 51 și 65 de ani (32,39%).

FIGURE 2 Distribuția respondenților pe vârstă

## I: Media de varsta

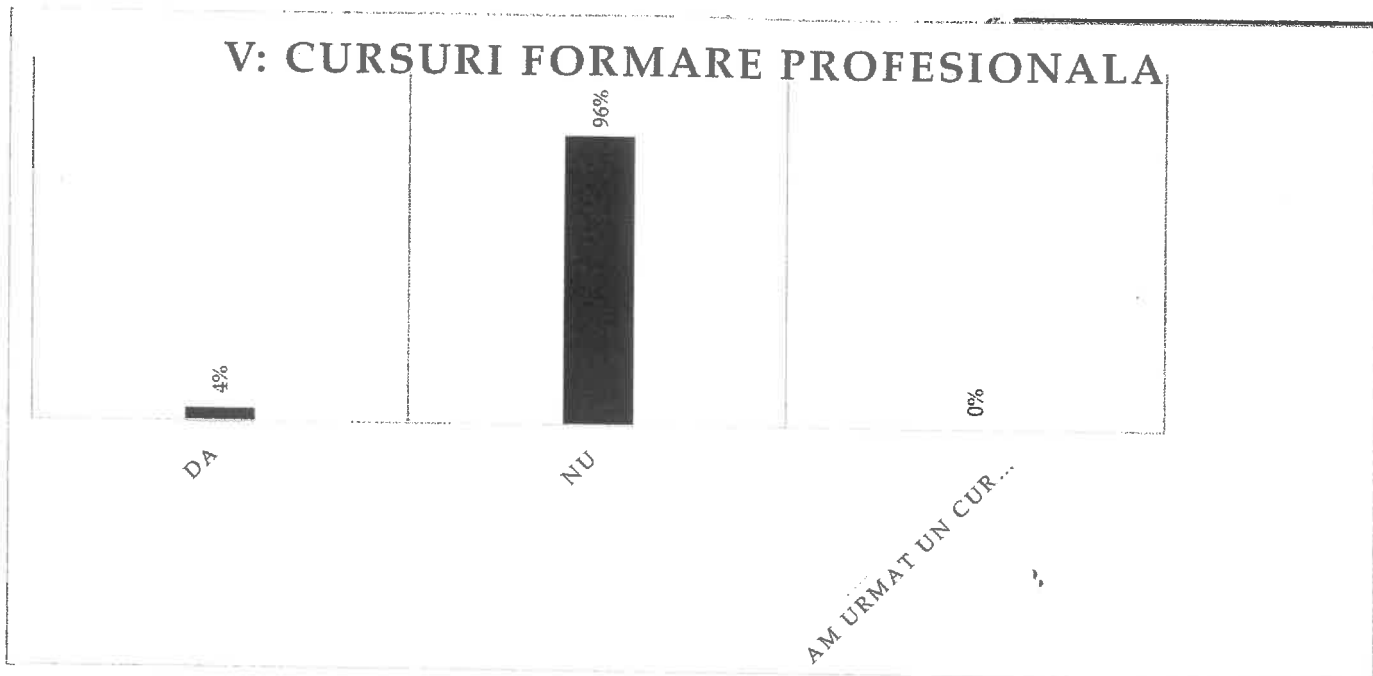


Sursa: prelucrarea datelor din chestionarele aplicate de către consultant

Cursuri de formare profesionala : Cei mai mulți dintre respondenți nu au participat la cursuri de formare profesionala - 95,77% dintre respondenți.

FIGURE 3 Cursuri de formare profesionala

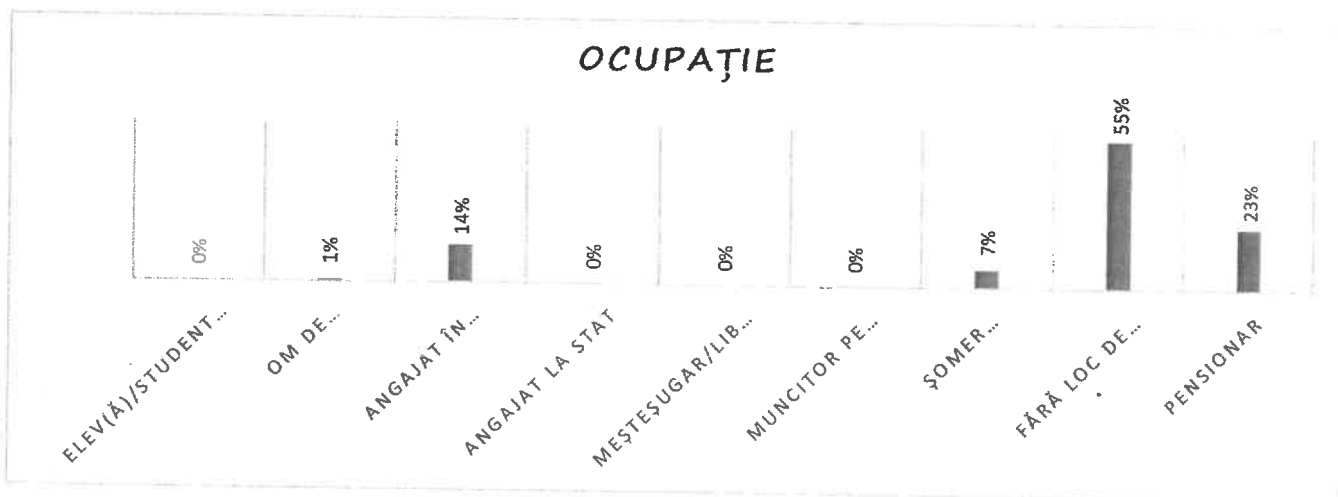
## V: CURSURI FORMARE PROFESIONALA



Sursa: prelucrarea datelor din chestionarele aplicate de către consultant

Cât privește ocupația respondenților, majoritatea este reprezentată de persoane fara loc de munca, urmată de pensionari și de angajatii in mediul privat.

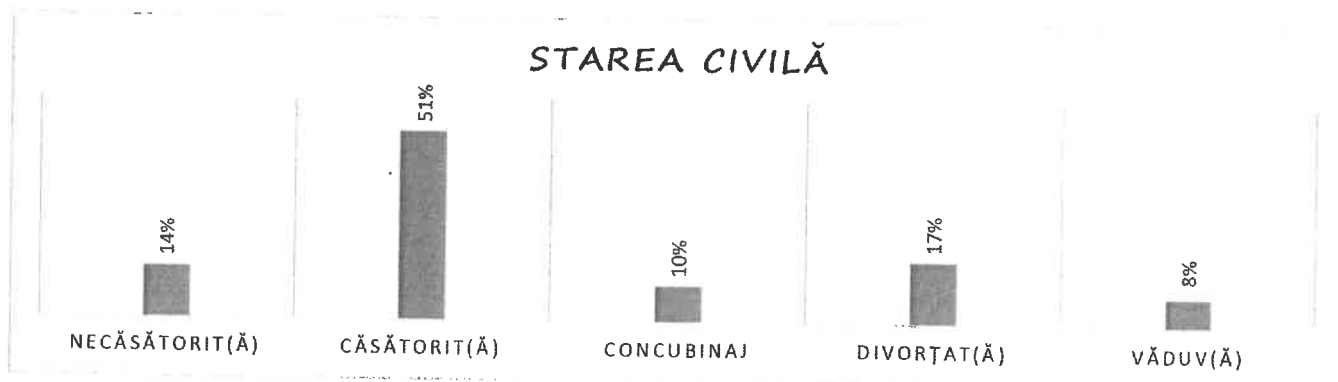
FIGURE 4 Ocupație



Sursa: prelucrarea datelor din chestionarele aplicate de către consultant

Referitor la starea civilă a respondenților, cei mai mulți dintre ei sunt persoane căsătorite (51%).

FIGURE 5 Starea civilă (în procente)



Sursa: prelucrarea datelor din chestionarele aplicate de către consultant

Pe parcursul cercetării au fost corelate toate informațiile obținute ca urmare a analizei de birou și a celor colectate pe teren de la factorii cheie

ETAPA 2- de analiză - presupune realizarea unei analize ex-post a Strategiei de Dezvoltare a comunei Terpezița dar și elaborarea sub-capitolelor aferente prezentei strategii, analizând aspectele fiecărui domeniu. Realizarea acestei etape a presupus culegerea datelor, verificarea, sistematizarea și gruparea datelor prin diferite tehnici statistice, inclusiv prin reprezentări grafice, interpretarea datelor, analiza critică a rezultatelor, discutarea punctelor critice cu beneficiarul în vederea identificării celor mai bune soluții.

ETAPA 3- formularea obiectivului general, formularea obiectivelor specifice precum și elaborarea planului de acțiuni pentru perioada de programare 2021-2027. Subliniem faptul că pe toată durata procesului de elaborare a strategiei au fost organizate întâlniri permanente (fizic și online) cu reprezentanții ai beneficiarului și consultarea acestora cu privire la validarea instrumentelor metodologice, lista entităților și persoanelor propuse a fi invitate, chestionate și / sau intervievate precum și cu privire la calendarul recomandat. Strategia va fi pusă în dezbatere publică, urmand să fie updatată și apoi publicată forma finală a acesteia. Forma finală va fi aprobată de către Consiliul Local al Comunei Terpezița. În urma probării, documentul devine document programatic, în baza căruia se pot aloca resurse financiare și umane.

## **CAPITOLUL II – CADRUL STRATEGIC-CORELAREA BOTTOM-UP CU CELELALTE STRATEGII DE LA NIVEL EUROPEAN ȘI NAȚIONAL**

Elaborarea Strategiei de Dezvoltare Locală a Comunei Terpezița are loc în contextul unui nou orizont de programare- 2021-2025-2030. Strategia de dezvoltare a Comunei Terpezița vizează prefigurarea reperelor strategice de dezvoltare a comunității pe o perioadă de 6 ani.

### **2.1 Cadrul Strategic European**

Noua Agendă Strategică a Uniunii Europene pentru intervalul 2019-2024 are rolul de ghid pentru instituțiile publice în primul rând și se focusează pe 4 mari priorități:

- ▣ Protejarea cetățenilor și a libertăților acestora;
- ▣ Dezvoltarea unei baze economice puternice;
- ▣ Construcția unei Europe sociale, neutră din punct de vedere climatic, verde și echitabilă;
- ▣ Promovarea valorilor și intereselor europene la nivel global.

Un alt document strategic important de la nivelul UE pentru orizontul de timp cuprins de prezentul document este Strategia Uniunii Europene pentru tineret pe perioada 2019-2027. Documentul are în vedere trei direcții de acțiune:

- ▣ încurajarea implicării și participării tinerilor în viața civică și democratică;
- ▣ conectarea tinerilor la nivelul Uniunii Europene și dincolo de ea în vederea creșterii implicării voluntare, a încurajării mobilităților de învățare, solidarității și înțelegerii interculturale;
- ▣ -sprijinirea tinerilor prin calitatea, inovarea și recunoașterea lucrului de tineret.

În iulie 2019, Institutul European de Inovare și Tehnologie, organism independent al UE, creat în 2008, care consolidează capacitatea de inovare a Europei, a propus obiectivele pentru Strategia de inovare pentru perioada 2021-2027, a căror implementare va fi urmărită prin următorul program al UE de cercetare și inovare Orizont Europa (2021-2027):

- ▣ Obiectiv 1: Creșterea impactului regional al comunităților de cunoaștere și inovare
- ▣ Obiectiv 2: Stimularea capacității de inovare a învățământului superior

### ▣ Obiectiv 3: Lansarea noilor CCI-uri (Comunități de cunoaștere și inovare)

În cadrul următorului buget pe termen lung al UE pentru 2021-2027, Politica de Coeziune a Uniunii Europene propune 5 priorități investiționale:

- ▣ O Europă mai inteligentă, prin inovare, digitalizare, transformare economică și sprijinirea întreprinderilor mici și mijlocii
- ▣ O Europă mai verde, fără emisii de carbon, punerea în aplicare a Acordului de la Paris și investiții în tranziția energetică, energia din surse regenerabile și combinate
- ▣ O Europă conectată, cu rețele strategice de transport și digitale
- ▣ O Europă mai socială, pentru realizarea pilonului european al drepturilor sociale și sprijinirea calității locurilor de muncă, a învățământului, a competențelor, a incluziunii sociale și a accesului egal la sistemul de sănătate
- ▣ O Europă mai apropiată de cetățenii săi, prin sprijinirea strategiilor de dezvoltare conduse la nivel local și a dezvoltării urbane durabile în UEera schimbărilor climatice.

### ***Pactul Ecologic European (European Green Deal)***

Pactul verde european este foaia de parcurs a UE pentru a ajunge la o economie durabilă. Pactul verde european oferă un plan de acțiune menit:

- să stimuleze utilizarea eficientă a resurselor prin trecerea la o economie circulară, mai curată
- să refacă biodiversitatea și să reducă poluarea

Sunt necesare acțiuni în toate sectoarele economiei, inclusiv:

- investiții în tehnologii ecologice
- sprijin pentru inovare în sectorul industrial
- introducerea unor forme de transport privat și public mai puțin poluante, mai ieftine și mai sănătoase
- decarbonizarea sectorului energetic
- îmbunătățirea eficienței energetice a clădirilor
- colaborarea cu partenerii internaționali pentru îmbunătățirea standardelor de mediu la nivel mondial

Domeniile de acțiune prevăzute în cadrul Pactului Ecologic European sunt următoarele:

- ▣ Biodiversitate-Măsuri menite să protejeze ecosistemul nostru fragil
- ▣ De la fermă la consumator-Modalități de a asigura un lanț alimentar mai durabil
- ▣ Agricultură sustenabilă-Sustenabilitate la nivelul agriculturii europene și sustenabilitatea ariilor rurale prin intermediul Politicii Agricole Comune
- ▣ Energia curată
- ▣ O industrie durabilă-Modalități de a asigura cicluri de producție mai durabile, care respectă mai mult mediul înconjurător
- ▣ Construcții și renovare-Nevoia ca sectorul construcțiilor să devină mai curat
- ▣ Mobilitate durabilă-Promovarea unor mijloace de transport mai durabile
- ▣ Eliminarea poluării-Măsuri menite să reducă poluarea rapid și eficient
- ▣ Climă- O Europă neutră din punct de vedere climatic până în anul 2050

### ***Orizont Europa***

Următorul program de cercetare și inovare al UE se numește Orizont Europa și a demarat în 2021. Instrumentele puternice și guvernanta inovatoare care îl definesc vor aduce schimbările sistematice necesare pentru atingerea neutralității climatice și pentru asigurarea unei tranziții ecologice și economice incluzive. Orizont Europa, în sinergie cu alte programe ale UE, va fi esențial pentru mobilizarea investițiilor naționale publice și private. Împreună, acestea vor promova noile tehnologii, soluțiile durabile și inovarea disruptivă și vor disemina noile soluții de succes în toată Europa și în întreaga lume. Peste 35 % din cheltuielile

programului Orizont Europa vor contribui la îndeplinirea obiectivelor climatice. UE va colabora îndeaproape cu industria și cu statele pentru a sprijini parteneriatele în domenii critice, cum ar fi transporturile (inclusiv bateriile), hidrogenul curat, oțelul obținut cu emisii scăzute de dioxid de carbon, sectoarele circulare bazate pe bioproduse, mediul construit și biodiversitatea.

Noul program propune folosirea unei structuri bazate pe trei piloni, fiecare pilon fiind interconectat cu ceilalți și completat cu activități de sprijinire, pentru a consolida Spațiul European al Cercetării. **Primul pilon, „Știință deschisă”,** va asigura continuitatea programului Orizont 2020 în ceea ce privește sprijinirea excelenței științifice, în cadrul unei abordări ascendente, pentru a consolida poziția de lider a UE în domeniul științei și dezvoltarea cunoștințelor și competențelor de înaltă calitate, prin intermediul Consiliului european pentru cercetare, al acțiunilor Marie Skłodowska-Curie și al infrastructurilor de cercetare. Principiile și practicile științei deschise vor fi integrate în ansamblul programului. **Al doilea pilon, „Provocări globale și competitivitate industrială”,** va continua să acopere provocările societății și tehnologiile industriale în cadrul unei abordări descendente, raportată la provocările și oportunitățile legate de politici și de competitivitate la nivelul UE și la nivel mondial. Aceste provocări globale sunt integrate în cinci clustere („Sănătate”, „O societate sigură și favorabilă incluziunii”, „Dezvoltarea digitală și industria”, „Climă, energie și mobilitate” și „Alimente și resurse naturale”), aliniată la prioritățile de politică ale Uniunii și la cele mondiale (obiectivele de dezvoltare durabilă) și vor avea drept motor principal cooperarea și competitivitatea. Integrarea în clustere, fiecare având o serie de domenii de intervenție, este menită să stimuleze colaborarea interdisciplinară, multisectorială, politici adecvate și colaborare internațională, crescând astfel impactul și valorificând potențialul de inovare în zonele științifice crossborder. Inovarea va fi sprijinită în cadrul întregului program, dar **cel de-al treilea pilon privind inovarea deschisă** se va concentra în principal pe extinderea inovării revoluționare și creatoare de piețe prin instituirea unui Consiliu european pentru inovare, va sprijini dezvoltarea ecosistemelor de inovare europene și va continua să ofere sprijin Institutului European de Inovare și Tehnologie (EIT). Consiliul european pentru inovare va oferi un „ghișeu unic” pentru inovatori cu potențial ridicat. Activitățile vor fi definite în principal printr-o abordare ascendentă. Acest lucru ar trebui să simplifice și să raționalizeze în mod semnificativ sprijinul actual, precum și să elimine orice lacune care ar putea să existe între finanțarea prin granturi în alte părți ale programului Orizont Europa și instrumentele financiare ale InvestEU. De asemenea, se va acorda sprijin pentru colaborarea cu și între agențiile naționale și regionale pentru inovare, dar și oricărei alte entități publice sau private și generale sau sectoriale din sectorul european al inovării.<sup>1</sup>

## **2.2 Cadrul Strategic Național**



În anul 2019, la nivel național o primă analiză a liniilor directoare apare în **Raportul de Țară 2019**, pe marginea căruia s-au trasat și prioritățile naționale pentru finanțarea din Fondurile Europene post 2020.

<sup>1</sup> <https://www.magurelesciencepark.ro/orizont-europa-cel-mai-ambitios-program-cadru-al-uniunii-europene-pentru-cercetare-si-inovare/>

Strategia națională pentru dezvoltarea durabilă a României 2030<sup>2</sup> include 17 obiective de dezvoltare durabilă, cu ținte clare pentru 2030:



Obiectivele și țintele asumate de România pentru 2030:

Obiectivele prevăzute în strategie	Țintele Strategiei Naționale pentru Dezvoltare Durabilă a României Orizont 2030
 <p>Eradicarea sărăciei în toate formele sale și în orice context</p>	<ol style="list-style-type: none"> <li>1. Eradicarea sărăciei extreme pentru toți cetățenii.</li> <li>2. Reducerea cu cel puțin jumătate a numărului de cetățeni care trăiesc în sărăcie relativă</li> <li>3. Consolidarea sistemului național unitar a serviciilor de intervenție de urgență, reabilitare ulterioară și compensare a pierderilor în caz de calamități naturale, accidente industriale sau evenimente climatice extreme.</li> </ol>
 <p>Eradicarea foametei, asigurarea securității alimentare, îmbunătățirea nutriției și promovarea unei agriculturi durabile</p>	<ol style="list-style-type: none"> <li>1. Eradicarea malnutriției și menținerea ratei obezității sub 10%, similar cu nivelul înregistrat în anul 2014.</li> <li>2. Finalizarea cadastrului agricol. Dublarea ponderii agriculturii în PIB-ul României, față de anul 2018.</li> <li>3. Menținerea și extinderea diversității genetice a semințelor, a plantelor cultivate și a animalelor de fermă și domestice și a speciilor sălbatice înrudite.</li> <li>4. Creșterea gradului de valorificare a producției agricole autohtone. Creșterea ponderii agriculturii ecologice în totalul producției agricole.</li> </ol>

<sup>2</sup> <https://www.edu.ro/sites/default/files/Strategia-nationala-pentru-dezvoltarea-durabila-a-Rom%C3%A2niei-2030.pdf>

5. Menținerea și rentabilizarea unor ocupații și metode tradiționale de valorificare a plantelor medicinale și fructelor de pădure în zona montană. Menținerea tradițiilor locale prin creșterea numărului de produse cu caracteristici specifice în ceea ce privește originea geografică

3 SĂNĂTATE  
SISTARE DE BINE



Asigurarea unei vieți sănătoase și promovarea bunăstării tuturor, la orice vârstă

1. Asigurarea accesului universal la servicii de informare, educare și consiliere pentru promovarea prevenției și adoptarea unui stil de viață fără riscuri.
2. Digitalizarea completă a sistemului de sănătate și, implicit, eliminarea documentelor și registrelor tipărite pe suport de hârtie, pentru a eficientiza și a facilita intervențiile medicale, pentru a asigura populației accesul rapid la servicii medicale de calitate, la tratamente și medicamente și pentru monitorizarea eficientă a nevoilor.
3. Reducerea prevalenței mortalității materne și infantile, a incidenței cancerului la sân sau de col uterin și a sarcinilor la adolescente, având ca obiectiv prioritar grupurile vulnerabile și defavorizate. Reducerea mortalității materne și mortalității neonatale, astfel încât să se situeze sub media UE. Creșterea acoperirii vaccinale până la nivelul minim recomandat de OMS pentru fiecare vaccin, prin dezvoltarea unei platforme comune de colaborare între autorități, medici, pacienți, organizații internaționale cu experiență în acest domeniu, reprezentanți ai companiilor în domeniu, precum și alți factori interesați.
4. Promovarea conștientizării bolilor psihice, reducerea stigmatului și crearea unui mediu în care cetățenii afectați se simt acceptați și unde pot cere ajutor.
5. Stoparea îmbolnăvirii de tuberculoză și combaterea hepatitei și a altor boli transmisibile. Reducerea cu o treime a mortalității premature cauzate de bolile netransmisibile prin prevenire și tratament și prin promovarea sănătății și bunăstării mintale. Reducerea mortalității cauzate de boli cronice.
6. Reducerea consumului de substanțe nocive

4 EDUCAȚIE  
DE CALITATE



Garantarea unei educații

1. Reducerea ratei de părăsire timpurie a sistemului educațional. Învățământ axat pe competențe și centrat pe nevoile elevului, căruia să îi fie oferită o mai mare libertate în definirea priorităților de studiu, prin măsuri precum creșterea ponderii de materii opționale.

de calitate și  
promovarea  
oportunității-lor de  
învățare de-a lungul  
vieții pentru toți

2. Asigurarea faptului că toți elevii dobândesc cunoștințele și competențele necesare pentru promovarea dezvoltării durabile, inclusiv prin educația pentru dezvoltare durabilă și stiluri de viață durabile, drepturile omului, egalitatea de gen, promovarea unei culturi a păcii și non-violenței, aprecierea diversității culturale și a contribuției culturii la dezvoltarea durabilă.
3. Accentuarea rolului, în procesul educațional, al educației civice, a principiilor și noțiunilor despre o societate durabilă pasnică și incluzivă, egalitate de gen, despre valorile democrației și pluralismului, despre valorile multiculturalismului, prevenția discriminării și înțelegerea percepției „celuilalt”, despre importanța eradicării violenței cu accent pe fenomenul de violență în școli.
4. Modernizarea sistemului de învățământ prin adaptarea metodologiilor de predare-învățare la folosirea tehnologiilor informaționale și creșterea calității actului educațional.
5. Organizarea învățământului profesional și tehnic în campusuri special amenajate și dotate; pregătirea personalului didactic bine calificat; elaborarea de curriculum potrivit cerințelor de pe piața muncii prin dezvoltarea de parteneriate, inclusiv cu mediul de afaceri.
6. Extinderea generalizată a facilităților pentru formarea și perfecționarea continuă pe tot parcursul vieții, sporirea considerabilă a participării la sistemele formale și nonformale de cunoaștere în vederea apropierii României de media performanțelor din statele membre ale UE. Extinderea rețelei de centre comunitare de învățare permanentă de către autoritățile locale; continuarea cointeresării companiilor în sprijinirea înrolării angajaților în asemenea programe. Creșterea substanțială a numărului de tineri și adulți care dețin competențe relevante, inclusiv competențe profesionale, care să faciliteze angajarea, crearea de locuri de muncă decente și antreprenoriatul.
7. Creșterea nivelului de educație financiară a cetățenilor.
8. Extinderea în educația formală universitară a dezvoltării durabile ca principii și specializare și accentuarea rolului cercetării interdisciplinare în dezvoltarea unei societăți durabile



5 EGALITATE DE GEN



### Realizare Egalității de Gen

1. Continuarea reducerii disparității salariale dintre sexe.
2. Eliminarea tuturor formelor de violență împotriva femeilor și fetelor, în sferele publice și private, inclusiv a traficului, exploatării sexuale și a altor tipuri de exploatare.
3. Asigurarea participării depline și eficiente a femeilor și a egalității de șanse la ocuparea posturilor de conducere la toate nivelurile de luare a deciziilor în viața politică, economică și publică.

6 APA CURATĂ ȘI SIGURĂ



### Asigurarea disponibilității și managementului durabil al apei și sanitație pentru toți

1. Creșterea substanțială a eficienței folosirii apei în activitățile industriale, comerciale și agricole; extinderea reutilizării raționale a apelor tratate și reciclate în perspectiva atingerii obiectivelor economiei circulare.
2. Creșterea substanțială a eficienței de utilizare a apei în toate sectoarele și asigurarea unui proces durabil de captare și furnizare a apei potabile, pentru a face față deficitului de apă.
3. Conectarea gospodăriilor populației din orașe, comune și sate compacte la rețeaua de apă potabilă și canalizare în proporție de cel puțin 90%.
4. Creșterea accesului la apă potabilă pentru grupurile vulnerabile și marginalizate.
5. Îmbunătățirea calității apei prin reducerea poluării, eliminarea depozitării deșeurilor și reducerea la minimum a produselor chimice și materialelor periculoase, reducând proporția apelor uzate netratate și sporind substanțial reciclarea și reutilizarea sigură.
6. Realizarea accesului la condiții sanitare și de igienă adecvate și echitabile pentru toți, acordând o atenție specială celor în situații vulnerabile

7 ENERGIE ACCESIBILĂ ȘI DURABILĂ



### Asigurarea accesului tuturor la energie la prețuri accesibile, într-un mod sigur, durabil și modern

1. Extinderea rețelelor de transport și distribuție pentru energie electrică și gaze naturale în vederea asigurării accesului consumatorilor casnici, industriali și comerciali la surse sigure de energie la prețuri acceptabile.
2. Asigurarea securității cibernetice a platformelor de monitorizare a rețelelor de producție, transport și distribuție a energiei electrice și gazelor naturale.
3. Decuplarea creșterii economice de procesul de epuizare a resurselor și de degradare a mediului prin sporirea considerabilă a eficienței energetice (cu minimum 27% comparativ cu scenariul de status-quo) și folosirea extinsă a schemei EU ETS în condiții de piață previzibile și stabile.

4. Creșterea ponderii surselor de energie regenerabilă și a combustibililor cu conținut scăzut de carbon în sectorul transporturilor (autovehicule electrice), inclusiv combustibili alternativi.
5. Asigurarea unui cadru de reglementare stabil și transparent în domeniul eficienței energetice în vederea atragerii investițiilor.
6. Susținerea strategică a ponderii energiei electrice în totalul consumului casnic, industrial și în transporturi prin stabilirea unor norme de performanță pentru instalații și aparatură.



**Promovarea unei creșteri economice susținute, deschise tuturor și durabilă, a ocupării depline și productive a forței de muncă și asigurarea de locuri de muncă decente pentru toți**

1. Păstrarea în continuare a unui ritm al creșterii PIB superior față de media UE pentru a susține efortul de reducere a decalajelor în comparație cu țările europene avansate, paralel cu aplicarea principiilor dezvoltării durabile și îmbunătățirea constantă a nivelului de trai al populației.
2. Promovarea unor politici orientate spre dezvoltare care susțin activitățile productive, crearea locurilor de muncă decente, antreprenoriatul prin startup, creativitatea și inovația, și care încurajează formalizarea și creșterea întreprinderilor micro, mici și mijlocii, inclusiv prin acces la servicii financiare.
3. Atingerea unor niveluri mai ridicate ale productivității prin diversificare, modernizarea tehnologică și inovație, inclusiv prin accent pe sectoarele cu valoare adăugată sporită și utilizarea intensivă a forței de muncă.
4. Realizarea unui turism competitiv pe termen lung, dezvoltarea agroturismului, ecoturismului, turismului rural, balnear și cultural și îmbunătățirea imaginii României ca destinație turistică.
5. Consolidarea capacității instituțiilor financiare interne pentru a încuraja și a extinde accesul la servicii bancare, de asigurări și servicii financiare pentru toți.




**Construirea unor infrastructuri rezistente, promovarea industrializării durabile și încurajarea inovației**

1. Modernizarea și dezvoltarea infrastructurii calitative, fiabile, durabile și puternice, inclusiv infrastructura regională și transfrontalieră, pentru a sprijini dezvoltarea economică și bunăstarea oamenilor, cu accent pe accesul larg și echitabil pentru toți. Îmbunătățirea siguranței rutiere.
2. Reabilitarea industriilor pentru a deveni durabile, cu eficiență sporită în utilizarea resurselor și adoptarea sporită a tehnologiilor și proceselor industriale curate și ecologice, toate țările luând măsuri în

conformitate cu capacitățile respective ale acestora.

3. Stimularea cu precădere a economiei digitale și investițiilor industriale care se situează în zona mai profitabilă a lanțului valoric, care fructifică și rezultatele eforturilor naționale de cercetare-dezvoltare-inovare și care se adresează unor piețe stabile și în creștere.
4. Întărirea cercetării științifice, modernizarea capacităților tehnologice ale sectoarelor industriale; încurajarea inovațiilor și creșterea semnificativă a numărului de angajați în cercetare și dezvoltare și sporirea cheltuielilor publice și private pentru cercetare și dezvoltare. Promovarea industrializării incluzive și durabile și sporirea ratei de ocupare.
5. Creșterea accesului întreprinderilor mici industriale și de altă natură la servicii financiare, inclusiv la credite accesibile, și integrarea acestora în lanțuri valorice și piețe externe.

10 INEGALITĂȚI REDUSE



**Reducerea inegalităților în interiorul țărilor și între țări**

1. Adoptarea politicilor, în special fiscale, salariale și de protecție socială, în scopul reducerii progresive a inegalităților, respectiv a proporției îilor dezavantajate.
2. Aproprierea României de nivelul mediei UE, corespunzător anului 2030, din punctul de vedere al indicatorilor dezvoltării durabile. Reducerea discriminării prin acordarea de sprijin organizațiilor neguvernamentale care activează în domeniul drepturilor omului.

11 ORĂȘI ȘI COMUNITĂȚI DURABILE



**Dezvoltarea orașelor și a așezărilor umane pentru ca ele să fie deschise tuturor, sigure, reziliente și durabile**

1. Asigurarea accesului la condiții de locuire adecvate pentru toți cetățenii
2. Reducerea semnificativă a pierderilor economice provocate de inundații și alunecările de teren, îmbunătățirea răspunsului colectiv și întărirea capacității de adaptare și revenire la nivel funcțional în cel mai scurt timp după producerea evenimentului, reducerea impactului inundațiilor sau a poluărilor generate de inundații și ale alunecărilor de teren asupra ecosistemelor, inclusiv prin îmbunătățirea constantă a cadrului legislativ.
3. Asigurarea accesului la sisteme de transport sigure, la prețuri echitabile, accesibile și durabile pentru toți, în special prin extinderea rețelelor de transport public, acordând o atenție deosebită nevoilor celor aflați în situații vulnerabile, femei, copii, persoane cu dizabilități și în etate.
4. Elaborarea și punerea în aplicare a unui program general de

planificare spațială și amenajare a teritoriului în corelare cu strategiile sectoriale la nivel național prin aplicarea conceptului de dezvoltare spațială policentrică și echilibrată, care să susțină coeziunea teritorială. Educarea și responsabilizarea populației pentru situații de risc seismic.

5. Reducerea efectelor pe care poluarea atmosferică le are asupra sănătății umane și a mediului prin acordarea unei atenții deosebite calității aerului.
6. Reducerea substanțială a numărului deceselor și bolilor provocate de produsele chimice periculoase de poluare și de contaminarea aerului, apei și a solului.
7. Consolidarea eforturilor de protecție și salvagardare a patrimoniului cultural și natural, a elementelor de peisaj din mediul urban și rural.
8. Implementarea prevederilor legale referitoare la producția, transportul, depozitarea, utilizarea și eliminarea produselor chimice, inclusiv a celor farmaceutice, care pot prezenta pericole pentru sănătatea oamenilor și animalelor și pentru integritatea mediului.



**Asigurarea unor tipare de consum și producție durabile**

1. Trecerea etapizată la un nou model de dezvoltare bazat pe utilizarea rațională și responsabilă a resurselor cu introducerea unor elemente ale economiei circulare, elaborarea unei foi de parcurs.
2. Înjumătățirea pe cap de locuitor a risipei de alimente la nivel de vânzare cu amănuntul și de consum și reducerea pierderilor de alimente de-a lungul lanțurilor de producție și de aprovizionare, inclusiv a pierderilor post-recoltare.
3. Reciclarea în proporție de 55% a deșeurilor municipale până în 2025 și 60% până în 2030.
4. Reciclarea în proporție de 65% a deșeurilor de ambalaje până în 2025 (materiale plastice 50%; lemn 25%; metale feroase 70%, aluminiu 50%, sticlă 70%, hârtie și carton 75%) și 70% până în 2030 (materiale plastice 55%; lemn 30%; metale feroase 80%, aluminiu 60%, sticlă 75%, hârtie și carton 85%).
5. Colectarea separată a deșeurilor menajere periculoase până în 2022, a deșeurilor biologice până în 2023 și a materialelor textile până în 2025.
6. Stabilirea de scheme obligatorii de răspundere extinsă a producătorilor pentru toate ambalajele până în 2024. Implementarea

practicilor durabile de achiziții publice verzi, în conformitate cu prioritățile naționale și politicile europene


13 ACȚIUNEA ASUPRA CLIMEI



**Luarea unor măsuri urgente de combatere a schimbărilor climatice și a impactului lor**

1. Consolidarea rezilienței și capacității de adaptare a României la riscurile legate de climă și dezastre naturale.
2. Îmbunătățirea capacității de reacție rapidă la fenomene meteorologice extreme intempestive de mare intensitate.
3. Îmbunătățirea educației, sensibilizării și capacității umane și instituționale privind atenuarea schimbărilor climatice, adaptarea, reducerea impactului și alerta timpurie.
4. Intensificarea eforturilor României pentru a realiza tranziția la o economie „verde”, cu emisii reduse de dioxid de carbon, rezilientă la schimbările climatice și pentru integrarea măsurilor de adaptare la schimbările climatice în sectoarele vulnerabile economice, sociale și de mediu, în conformitate cu politicile UE

14 VIAȚA SUB APĂ



**Conservarea și utilizarea durabilă a oceanelor, mărilor și a resurselor**

1. Prevenirea și reducerea semnificativă a poluării marine de toate tipurile, în special de la activitățile terestre, inclusiv poluarea cu deșeuri marine și poluarea cu nutrienți.
2. Minimizarea și gestionarea impactului acidificării mediului apelor marine, inclusiv prin cooperare științifică sporită la toate nivelurile. Dezvoltarea responsabilă și sustenabilă a activităților de pescuit la speciile sălbatice și de acvacultură cu respectarea cotelor și metodelor stabilite prin lege și menținerea, în limite rezonabile, a viabilității îndeletnicirilor tradiționale în acest domeniu, inclusiv a pescuitului sportiv și de agrement.
3. Atragerea celorlalte state riverane Mării Negre în actul de management durabil al resurselor acvatice vii.

15 VIAȚA PE PĂMÂNT



**Protejarea, restaurarea și promovarea utilizării durabile a ecosistemelor terestre, gestionarea durabilă a pădurilor, combaterea**

1. Dezvoltarea infrastructurii verzi și folosirea serviciilor oferite de ecosistemele naturale (în special în luncile Dunării, afluenților acesteia și în Deltă) prin gestionarea integrată a bazinelor hidrografice și zonelor umede.
2. Conservarea și protejarea zonelor umede, între care se află și Rezervația Biosferei Delta Dunării, zonă umedă unicat în Europa, ca parte a patrimoniului natural european și mondial.
3. Asigurarea conservării ecosistemelor montane, inclusiv a biodiversității acestora, în scopul de a spori capacitatea acestora de a oferi beneficii esențiale pentru dezvoltare durabilă.


deșertificării, stoparea și  
repararea degradării  
solului și stoparea  
pierderilor de  
biodiversitate

4. Susținerea instituțiilor și infrastructurilor de cercetare - dezvoltare de interes național și european pentru studierea, gestionarea, protejarea și conservarea diversității patrimoniului natural.
5. Gestionarea durabilă a pădurilor, eliminarea tăierilor ilegale de arbori, dezvoltarea sistemului informatic integrat pentru monitorizarea exploatării și transportului masei lemnoase, inclusiv la punctele de frontieră, asigurarea împăduririi și reîmpăduririi terenurilor din fondul forestier și a celor degradate sau supuse deșertificării, desfășurarea plantării programate a perdelelor forestiere pentru protecția culturilor agricole și a elementelor de infrastructură în scopul limitării impactului schimbărilor climatice.
6. Tranziția către o economie circulară prin abordări complementare ce implică metode tradiționale și tehnologii de ultimă generație pentru restabilirea / refacerea capitalului natural și reducerea dependenței de fertilizatorii sintetici și de pesticide, pentru combaterea degradării solului.
7. Combaterea deșertificării, restaurarea terenurilor și solurilor degradate, inclusiv a terenurilor afectate de deșertificare, secetă și inundații.



Promovarea unor  
societăți pașnice și  
incluzive pentru o  
dezvoltare durabilă, a  
accesului la justiție  
pentru toți și crearea  
unor instituții eficiente,  
responsabile și incluzive  
la toate nivelurile

1. Administrarea justiției în condiții de imparțialitate și celeritate, în conformitate cu legile și procedurile stabilite, cu respectarea principiului prezumției de nevinovăție. Asigurarea și susținerea dialogului cu minoritățile naționale în vederea îmbunătățirii actului decizional, prin acces egal pentru toți cetățenii de a-și respecta și valorifica cultura, tradițiile, limba maternă și de a participa la viața economică, socială și politică și pentru combaterea preconcepțiilor, a prejudecăților și a discriminărilor în toate formele sale și promovarea dialogului interetnic, valorilor comune, diversității culturale și lingvistice.
2. Reducerea semnificativă a tuturor formelor de violență și ratelor de deces conexe.
3. Stoparea abuzului, exploatării, traficului și a tuturor formelor de violență și torturii copiilor.
4. Reducerea semnificativă a fluxurilor ilicite financiare și de armament, consolidarea recuperării și returnării bunurilor furate și combaterea tuturor formelor de crimă organizată.

	<ol style="list-style-type: none"> <li>5. Asigurarea procesului decizional receptiv, incluziv, participativ și reprezentativ la toate nivelurile.</li> <li>6. Dezvoltarea instituțiilor eficiente, responsabile și transparente la toate nivelurile.</li> <li>7. Profesionalizarea și perfecționarea activității tuturor instituțiilor administrației publice centrale și locale, mai ales a compartimentelor care intră în contact direct cu cetățenii, pentru prestarea unor servicii prompte și civilizate; extinderea și generalizarea serviciilor pe internet (on-line).</li> </ol>
 <p><b>Consolidarea mijloacelor de implementare și revitalizarea parteneriatului global pentru dezvoltare durabilă</b></p>	<ol style="list-style-type: none"> <li>1. Majorarea progresivă a cuantumului asistenței oficiale de dezvoltare acordate de România în cadrul programelor ODA, în funcție de capacitatea de susținere a economiei naționale, având ca obiectiv țintă atingerea cifrei de 0,33% din venitul național brut la nivelul anului 2030.</li> <li>2. Sporirea și diversificarea ajutorului oficial pentru dezvoltare pe măsura creșterii potențialului economic al României și încurajarea agenților economici români să investească, pe baze competitive, în economia țărilor mai puțin dezvoltate.</li> <li>3. Aderarea României la Zona Euro, la spațiul Schengen și la Organizația pentru Dezvoltare și Cooperare Economică.</li> <li>4. Susținerea angajamentelor internaționale și implicarea proactivă pe plan european și internațional.</li> </ol>

Strategia de dezvoltare a României în următorii 20 ani, 2016 –2035 se bazează pe 11 (+3) proiecte interdisciplinare:

- ▣ Proiect 1: Școala și educația în viziunea Academiei Române
- ▣ Proiect 2: Resursele naturale –rezerve strategice, ce folosim și ce lăsăm generațiilor viitoare
- ▣ Proiect 3: Securitatea și eficiența energetică. Alocarea resurselor energetice necesare în evoluția și dezvoltarea sistemului energetic pentru dezvoltarea României în perioada 2017 –2037
- ▣ Proiect 4: Siguranța informatică –protecția cibernetică, protecția proprietății intelectuale în proiecte și în publicarea electronică
- ▣ Proiect 5: Securitate și siguranță alimentară
- ▣ Proiect 6: Economia și calitatea vieții
- ▣ Proiect 7: Sănătatea –de la biologia moleculară la medicina personalizată de vârf în România –repere pentru următoarele decenii
- ▣ Proiect 8: Proiectul european al Dunării / Strategia Națională a Dunării

- ▣ Proiect 9: Cultura românească între național, localizare în zona proximală și universal –Europa multilingvistică, cultura electronică
- ▣ Proiect 10: România –societate a cunoașterii și a valorii adăugate la ceea ce are
- ▣ Proiect 11: România în era globalizării –spațiu și tradiție de întâlnire a civilizațiilor, de echilibru și moderație
- ▣ Proiect 12: Politici financiare și monetare –Echilibru și adăugarea unei dezvoltări durabile
- ▣ Proiect 13: Instituții publice stabile, respectate și durabile –stabilitatea Statului Român
- ▣ Proiect 14: Strategia de apărare a României

### 2.3 Cadrul Strategic Regional/Județean

La nivel regional, ADR Sud-Vest Oltenia pregătește elaborarea **Planului de Dezvoltare Regională 2021-2027**, plan care va trasa proiectele majore pentru fiecare județ în parte.

Perioada 2021-2027, este acoperită de **obiectivul strategic global- dezvoltarea durabila si echilibrata a Regiunii Sud- Vest Oltenia in vederea reducerii disparitatilor existente intre regiunea SV Oltenia si celelalte regiuni ale tarii in scopul cresterii nivelului de trai al cetatenilor**. Elaborată sub coordonarea Agenției pentru Dezvoltare Regională Sud Vest Oltenia în strânsă colaborare cu partenerii regionali relevanti, Strategia 2021 – 2027 furnizează un cadru coerent pentru dezvoltarea viitoare a regiunii, fiind astfel create premisele necesare pentru identificarea nevoilor reale de dezvoltare ale regiunii Sud- Vest Oltenia.

Pentru atingerea obiectivului general al PDR 2021-2027, au fost stabilite urmatoarele **obiective specifice**, corelate cu prioritatile de finantare:

- ◆ Cresterea competitivitatii regionale prin accentuarea rolului cercetarii- dezvoltarii, promovarea inovarii, a specializarii inteligente si a digitalizarii si modernizarea infrastructurii (Prioritatile 1, 2, 3, 4 si 5)
- ◆ Dezvoltarea resurselor umane, asigurarea accesului la piata muncii, acces egal la servicii sociale si combaterea saraciei si a excluziunii (Prioritatile 1 si 5)
- ◆ Cresterea atractivitatii regionale si dezvoltarea durabila a regiunii prin imbunatatirea infrastructurii, valorificarea zonelor urbane si a potentialului turistic (Prioritatile 3 si 6)

Prioritatile Strategiei de Dezvoltare Regionala Sud Vest Oltenia, sunt :

- ✓ Cresterea competitivitatii economice a regiunii, avand urmatoarele domenii de interventie:
  - consolidarea capacitatilor si competentelor in materie de cercetare si inovare, precum si preluarea tehnologiilor avansate
  - consolidarea cresterii si competitivitatii intreprinderilor mici si mijlocii
  - investitii prioritare pentru a valorifica avantajele digitalizarii pentru cetateni, societati comerciale si guverne
- ✓ Modernizarea si dezvoltarea infrastructurii regionale, avand urmatoarele domenii de interventie:
  - Dezvoltarea de retele transeuropene de transport durabile, mobilitatea nationala, regionala si transfrontaliera



- Sprijinirea infrastructurii de sanatate (cu accent pe centrele de asistenta medicala primara/ambulatorie si de ingrijire intermediara)
- Imbunatatirea infrastructurii educationale
- Modernizarea infrastructurii sociale
- Modernizarea infrastructurii de mediu
- Promovarea adaptarii la schimbarile climatice, prevenirea si gestionarea riscurilor
- ✓ Dezvoltarea urbana durabila, avand urmatoarele domenii de interventie:
  - mobilitate urbana intermodala
  - smart city
  - imbunatatirea eficientei energetice in sectorul public si privat
  - reabilitarea zonelor urbane degradate
  - dezvoltarea capacitatii administrative
- ✓ Dezvoltarea rurala durabila si modernizarea agriculturii si a pescuitului, avand urmatoarele domenii de interventie:
  - modernizarea si cresterea viabilitatii exploatareilor agricole
  - infrastructura rurala- servicii de baza si reinnoirea satelor
  - promovarea crearii si dezvoltarii IMM
  - promovarea anumitor sectoare cu nevoi specifice
- ✓ Dezvoltarea resurselor umane in sprijinul unei ocupari durabile si a incluziunii sociale, avand urmatoarele domenii de interventie:
  - investitii in educatie, competente si invatamant bazat pe rezultate
  - ocupare si mobilitate pe piata fortei de munca
  - incluziune sociala si combaterea saraciei
- ✓ Dezvoltarea turismului, valorificarea patrimoniului cultural si a mostenirii cultural- istorice, , avand urmatoarele domenii de interventie:
  - conservarea, protectia si valorificarea patrimoniului natural si cultural al regiunii
  - crearea/ modernizarea infrastructurii de turism in vederea cresterii atractivitatii regiunii

La nivelul județului Dolj, din punct de vedere al planificării, perioada 2021-2027 este acoperită de **Strategia de dezvoltarea a județului Dolj 2021-2027**.

**Directiile strategice propuse sunt:**

❖ **DDs1. Imbunatatirea calitatii locuirii.**

Obiective strategice si axe prioritare aferente DDs1:

- **Os 1.1. Sprijin pentru dezvoltarea infrastructurii rutiere si edilitare**
  - Axa prioritara **1.1.1. Imbunatatirea infrastructurii rutiere si a mobilitatii intra si inter-localitati;**

- Axa prioritara **1.1.2.** Continuarea proiectelor de extindere si imbunatatire a infrastructurii edilitare din cadrul judetului.

- **Os 1.2.** Sprijin pentru imbunatatirea serviciilor publice

- Axa prioritara **1.2.1.** Incurajarea modernizarii unitatilor de invatamant, mai ales cele din mediul rural;

- Axa prioritara **1.2.2.** Modernizarea si dezvoltarea infrastructurii universitare si sustinerea proiectelor mediului academic;

- Axa prioritara **1.2.3.** Incurajarea dezvoltarii invatamantului profesional;

- Axa prioritara **1.2.4.** Imbunatatirea serviciilor medicale curente si de urgenta;

- Axa prioritara **1.2.5.** Imbunatatirea serviciilor de asistenta sociala, dar si a educatiei timpurii;

- Axa prioritara **1.2.6.** Sprijin pentru dezvoltarea infrastructurii culturale, sportive si de tineret a judetului.

❖ **DDs2.** Economie- prosperitate prin diversificare si perseverenta

Obiective strategice si axe prioritare aferente DDs2:

- **Os 2.1.** Sprijinirea industriei

- Axa prioritara **2.1.1.** Dezvoltarea infrastructurii de suport pentru afaceri;

- Axa prioritara **2.1.2.** Sprijin pentru dezvoltarea sectoarelor economice care valorifica resurse locale.

- **Os 2.2.** Sprijinirea agriculturii

- Axa prioritara **2.2.1.** Incurajarea dezvoltarii legumiculturii si a viticulturii;

- Axa prioritara **2.2.2.** Sprijinirea dezvoltarii agriculturii ecologice, cresterea animalelor, prelucrare a lemnului si pescuit;

- Axa prioritara **2.2.3.** Sprijinirea intreprinzatorilor din domeniul agricol in judet, precum si a investitiilor in domeniu.

- **Os 2.3.** Sprijinirea turismului

- Axa prioritara **2.3.1.** Incurajarea turismului;

- Axa prioritara **2.3.2.** Modernizarea infrastructurii turistice.

**Obiectivele de dezvoltare comune propuse:**

**ODc3.** Dezvoltare durabila si sustenabila a teritoriului

Acesta include:

- **Os 3.1.** Protejarea mediului si managementul deseurilor

- Axa prioritara **3.1.1.** Reevaluarea, imbunatatirea calitatii si cresterea ariei de acoperire a serviciilor corespunzatoare managementului deseurilor;

- Axa prioritara **3.1.2.** Protejarea mediului inconjurator;

- Axa prioritara 3.1.3. Prezervare si control situri naturale de importanta de la nivelul judetului.

● **Os 3.2. Sprijin pentru cresterea eficientei si diversificarea furnizarii energiei**

- Axa prioritara 3.2.1. Derularea de programe de reabilitare energetica a cladirilor rezidentiale si publice;

- Axa prioritara 3.2.2. Incurajarea diversificarii surselor de energie si a utilizarii energiei verzi;

- Axa prioritara 3.2.3. Sprijin pentru organizarea/amenajarea teritoriului.

**ODc4. Modernizarea administratiei publice**

Acesta include:

● **Os 4.1. Sprijin pentru eficientizarea administratiei publice**

- Axa prioritara 4.1.1. Elaborare si implementare de strategii, proiecte si investitii;

- Axa prioritara 4.1.2. Reabilitarea si dotarea cladirilor administrative;

- Axa prioritara 4.1.3. Sprijin pentru cooperarea teritoriala in plan intern si international.

● **Os 4.2. Facilitarea si promovarea solutiilor "smart"**

- Axa prioritara 4.2.1. Digitalizarea administratiei publice judetene si promovarea digitalizarii la nivel local;

- Axa prioritara 4.2.2. Continuarea promovarii ideilor si identificarea solutiilor de tip Smart Village, Smart City, Smart County si Smart Territory in judet;

## **CAPITOLUL III - PREZENTARE GENERALĂ A COMUNEI**

### **3.1 Istoric**

La 1580, denumirea comunei era de Trapezitava, mai tarziu, pe la 1754 si 1826 aceasta fiind intalnita cu numele de Tarpezita. Dupa aceasta data aparand cu actuala denumire de Terpezita.

In anul 1861, in documentele administrative, Terpezita era alcatuita dintr-un sat ce avea 80 de case, 78 de familii, facand parte din plasa Dumbrava. In anul 1864, printr-o lege administrativa „au fost fixate numele comunelor ramase bune, adica principale dupa satul cu primarie”, (Avram, Cezar, *Dictionar istoric al localitatilor din judetul Dolj*, pag. 269), acum luan fiinta si comuna Terpezita. In plasa Dumbrava, componenta a judetului Dolj, intre cele 27 de comune gasim Caciulatu, Floran, Terpezita, Lazu si Gabru.

Pana in 1968 Terpezita apartine raionului Craiova, iar dupa aceasta data judetului Dolj, regiunea Oltenia asa cum o intalnim azi.

In decursul timpului comuna Terpezita a fost alcatuita din satele: Terpezita (1864-1865), Terpezita, Gabru, Lazu (1865-1875), Terpezita, Gabru, Lazu, Brestuica (1875-1887), Terpezita, Gabru, Lazu (1887-1908), Terpezita, Gabru, Lazu, Caruia, Italieni (1908-1930), Terpezita, Lazu, Caruia, Floranul, Caciulatu (1903-1968), Terpezita, Lazu, Caruia, Floranu, Caciulatu (1968-prezent).

Din punct de vedere al izvoarelor arheologice, al siturilor situate pe teritoriul comunei Terpezita in punctele Corbu (cel mai important sit), Mahala (partea de vest a Terpezitei), Zogoreni, s-a dovedit locuirea acestui teritoriu inca din vremuri stravechi.

Resturi ceramice și resturi de metale din piatră au fost găsite în punctul Corbu din diferite perioade istorice, chiar din neolitic (ciocan din piatră slefuită). În punctul Stiupei din Galbena a fost găsită o monedă de aur din perioada română, fapt ce confirmă legenda referitoare la trecerea împăratului Traian prin această zonă cu ocazia expediției spre munții Orăștiei. Tot în zona Terpezița trecea și drumul care lega orașele Drobeta și Pelendava. Marturie stau și descoperirile de la Lazu datând din secolele III-VI. Așezările s-au dovedit că aparțin perioadei 270-563, însă dovezile sunt insuficiente pentru a stabili tipurile de locuințe. Toate acestea aparțin culturii Santana de Mures.

### 3.2 Localizare și relief

Comuna Terpezița, cu o populație de 1673 de persoane conform datelor aferente recensământului din 2011.

Comuna este situată în vestul județului Dolj, având ca vecini:

- ▣ la vest - comuna Vela;
- ▣ la sud - comunele Varvoru de Jos și Salcuta
- ▣ la est - comunele Breasta și Bucovat;
- ▣ la nord - comuna Plesoi și satul Brabova.



Map data ©2016 Google

Din punct de vedere administrativ,

comuna are în componență satele Terpezița, sat reședință de comună, Caciulatu, Caruia, Floran și Lazu. Comuna Terpezița este situată în Campia Inaltă a Balacitei, pe cursul mijlociu al râului Terpezița, pe soseaua județeană Craiova- Cetate, la 27 km vest de municipiul Craiova.

#### Clima

Comuna aparține zonei climatice temperate, cu influențe mediteraneene datorită poziției sud-vestice, veri deosebit de calduroase și cu ierni blande. Temperatura medie anuală variază între 10,8 și 11,1 grade. Temperatura medie lunară cea mai scăzută se înregistrează în luna ianuarie, iar cea mai ridicată în lunile iulie și august.

Cantitatea de precipitații medie pe 33 ani este de 542 mm, repartizarea pe anotimpuri fiind următoarea:

-Vara 170,5 mm

-Toamna 128,5 mm

-Iarna 104,5 mm

-Primăvara 138,6 mm

Cele mai multe precipitații cad în luna iunie 71,0 mm, iar cele mai puține în luna februarie, 28,4 mm. Cantitatea maximă de precipitații în 24 de ore a fost în perioada 1945-1950 de 60,6 mm în luna iunie și de 50,8 mm în luna iulie.

Vânturile dominante sunt cele din direcția est și vest: primul este un vânt rece și umed, iar cel de-al doilea un vânt cald și uscat. Brumele târzii de primăvară sunt frecvente în lunile februarie, martie și aprilie, iar cele timpurii de toamnă apar cu o frecvență mare în octombrie și numai în cazuri excepționale sunt semnalate în septembrie.

Zilele de îngheț sunt mai multe la număr în lunile decembrie, ianuarie și februarie, mai puține în lunile noiembrie și martie și foarte puține la număr în lunile aprilie, septembrie și octombrie. Media zilelor de îngheț este de 106,5 anual. Data începerii primului îngheț este 29 octombrie, cea mai timpurie, iar cea mai târzie 19 noiembrie. Suma temperaturilor în intervalul martie - octombrie este de 3812,6 grade și în intervalul mai - octombrie este de 3327,6 grade. Numărul zilelor cu zăpadă este în medie de 20,4; cel mai mare număr de zile cu zăpadă îl dă luna ianuarie - 8,8 zile, iar cel mai mic, luna noiembrie - 0,6 zile. Grosimea cea mai mare a stratului de zăpadă este în luna ianuarie, ajungând și la 44 cm, iar cea mai mică în luna noiembrie - 1cm. Grindinile sunt puțin frecvente, semnalate îndeosebi în lunile aprilie și mai. Trecerea de la iarnă la vară este foarte scurtă, în schimb este mai lungă perioada de trecere de la vară la iarnă.

### **Relief**

Relieful județului cuprinde zona de luncă a Dunării, câmpia și zona de deal. Altitudinea crește de la 30 la 350 m față de nivelul mării, din sudul spre nordul județului, formând un larg amfiteatru deschis spre soare. Relieful apare ca niște trepte plate care se ridică sub formă de piramidă din lunca Dunării spre dealurile Amaradiei, de la 30 până la 350 m deasupra nivelului mării. Merită menționată existența în sudul județului a celei mai mari suprafețe nisipoase din țară, în paralel cu un număr impresionant de lacuri formate fie de revărsările Dunării, fie de acumulările de precipitații. După aspectul general predominant al reliefului, Doljul poate fi considerat un județ de câmpie, iar după agentul principal care a generat formele de relief de pe cea mai mare parte a teritoriului său se încadrează perfect în categoria județelor dunărene.

### **Sol**

Județul Dolj este caracterizat printr-un sol fertil, potrivit pentru culturile agricole. Tipologiile de sol care se regăsesc în județul Dolj includ următoarele:

- soluri argiloase;
- soluri de pădure brun și roșu-brun;
- sol tip cernoziom;
- soluri neevoluate;
- soluri aluviale;
- soluri nisipoase

Totuși, în toată Regiunea Sud - Vest Oltenia calitatea solului este grav afectată de o gestionare a deșeurilor nu întotdeauna corespunzătoare (ex. depozitarea neconformă a deșeurilor industriale și municipale contaminează solurile, apa de suprafață și apa subterană), ceea ce afectează compoziția chimică a solurilor

(concentrația de nitrați, azoturi, metale grele și substanțe organice nedescompuse), precum și de depozitele din activitățile industriale. Mai mult, județul Dolj se confruntă cu un îngrijorător proces de desertificare, fiind cel mai afectat județ din România.

## Vegetatie

Județul Dolj este caracterizat prin prezența unor habitate naturale specifice stepei și silvostepii.

În partea de nord, colinară, se întâlnesc păduri de cer și gârniță, precum și tipuri de pădure în care este prezent gorunul a cărei arie de răspândire se plasează pe întreaga jumătate nordică a Podișului Getic. În județul Dolj se mai găsesc și numeroase alte specii de foioase specifice dealurilor cu altitudine coborâtă și câmpiilor.

Partea centrală a județului, până la linia Plenița–Segarcea - Apele Vii, reprezintă domeniul pădurilor de cer și gârnița, ocupând suprafețe mai întinse în triunghiul Craiova –Segarcea - Perișor. Aceste păduri sunt cerato-gârnițe, uneori în amestec cu stejar brumăriu și stejar pufos indicând asociații de *Festuca sulcata*, *Festuca vallesiaca*, *Andropogon ischaemum*, *Chrysopogon gryllus*, etc.

Câmpia din sudul județului este caracterizată de mediul silvostepii, iar azi prezintă numai câteva rămășițe din pădurea poienită de stejar pufos în partea nordică și mai înaltă a câmpiei, și de stejar brumăriu (la nord de Bistreț și în apropiere de Boureni).

Vegetația spontană a suferit în ultimele două secole modificări însemnate, ca urmare a intervenției omului care a defrișat pădurile de pe suprafețe întinse, determinând despădurirea câmpiei și a unei părți din Piemontul Getic în scopul transformării lor în zone pentru practicarea agriculturii sau pășunării animalelor.

Lunca Dunării a fost de asemenea afectată de marile transformări precum îndiguirile, desecările și irigațiile.

## Fauna

Fauna județului este specifică zonei de stepă cu elemente de pădure și baltă.

În linii generale repartiția faunei urmărește mediul specific pădurilor, silvostepii și câmpului cultivat, luncilor, zonelor umede și mediului acvatic propriu-zis.

Pe suprafețe întinse de culturi trăiesc rozătoare mici (șoarecele de câmp, popândăul), răpitoare mici (dihor, nevăstuică) precum și răpitoare mari (lup, vulpe) răspândite în diverse zone ale județului. Păsările de baltă cum ar fi: stârci, corcodei, găinușe de baltă, becaține, fluierari, bătlani, pescăruși, rațe sălbatice, berze, populează bălțile din Lunca Dunării.

Din clasa păsărilor regăsim: prepelița, potârnichea, presura, prigoria, lăstunul (pe malurile lutoase), iar ca păsări ale zăvoaielor: privighetoarea, mierla, pițigoii, pitulicea fluierătoare.

Desecările au redus considerabil suprafețele ocupate de apă, astfel că numai cursul Dunării și câteva lacuri au rămas ca mediu piscicol. Dintre speciile cele mai frecvente cu valoare economică amintim: crap, somn, șalău, știucă, caras.

În ceea ce privește speciile de plante și animale din flora și fauna sălbatică, în cadrul Județului Dolj există un număr de 75 de specii de plante și un număr de 50 de animale rare și în pericol de dispariție.

În sectorul cuprins între km 811 și 661, Fluviul Dunărea determină existența unei zone inundabile care prezintă caracteristicile naturale ale unui astfel de teritoriu; totuși, în sectoarele în care Dunărea a fost îndiguită nu se mai regăsesc ecosistemele caracteristice zonei inundabile.

Existența acestor două aspecte reunite într-un spațiu geografic relativ restrâns poate constitui un model de reconstrucție ecologică, pentru întreg sectorul Dunării îndiguite. Pe această suprafață de cca. 100.000 ha, dintre km 811 și 661, sunt cuprinse o mare diversitate și tipuri de ecosisteme. Principalele componente specifice ecosistemelor din zonă sunt: lacurile și bălțile (Ciuperceni, Balta Lată, Mângîița, Tarova), gârle (Gârla lui Milu), o serie de mlaștini și canale. Din punct de vedere geomorfologic, zonă se caracterizează prin terasele Dunării și prin numeroase ostroave.

### 3.3 Populație

Populația totală a comunei Trepezita raportată conform Recensământului Populației și Locuințelor 2011 este de 1673 locuitori.

În cadrul recensământului populației, s-a observat în ultimii ani o scădere a populației, astfel că în 2011 au figurat un număr total de 1673 locuitori, față de 1929 locuitori înregistrați la recensământul din 2002.

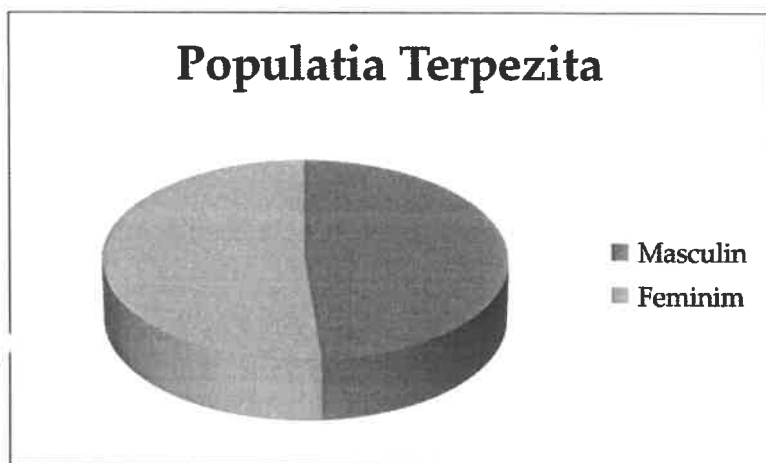
Comuna Trepezita este echilibrat împartită pe grupe de vârstă, cea mai mare parte a populației fiind reprezentată de populația adultă.

Populația pe sexe și grupe de vârstă este prezentată după cum urmează:

Grupa de vârstă	Masculin	Feminin	Total	
0-4 ani	36	27	63	16,80%
5-9 ani	40	36	76	
10-14 ani	35	33	68	
15-19 ani	35	39	74	
20-24 ani	41	34	75	19,43%
25-29 ani	34	26	60	
30-34 ani	54	38	92	
35-39 ani	47	51	98	
40-44 ani	53	39	92	20,73%
45-49 ani	45	25	70	
50-54 ani	50	40	90	
55-59 ani	45	50	95	
60-64 ani	83	94	177	34,91%
65-69 ani	47	75	122	
70-74 ani	57	86	143	
75-79 ani	62	80	142	


80-84 ani	38	57	95	8,13%
85 ani si peste	13	28	41	
TOTAL	815	858	1673	

Se poate spune ca populatia comunei Terpezita are o tendinta de imbatranire. Numarul persoanelor cu varste cuprinse intre 0-14 ani este mai mic fata de cel al persoanelor de peste 60 ani. Aceasta diferenta poate reprezenta un motiv real de ingrijorare.



#### Populatia stabila dupa etnie (2011)

Ponderea cea mai mare din populatia comunei Terpezita este de etnie romana.




#### Populatia stabila dupa religie (2011)

Din punct de vedere al religiei, cea mai mare pondere in totalul populatiei stabile a comunei o reprezinta persoanele de religie ortodoxa, urmata de adventisti de ziua a saptea.



## Populatia dupa religie



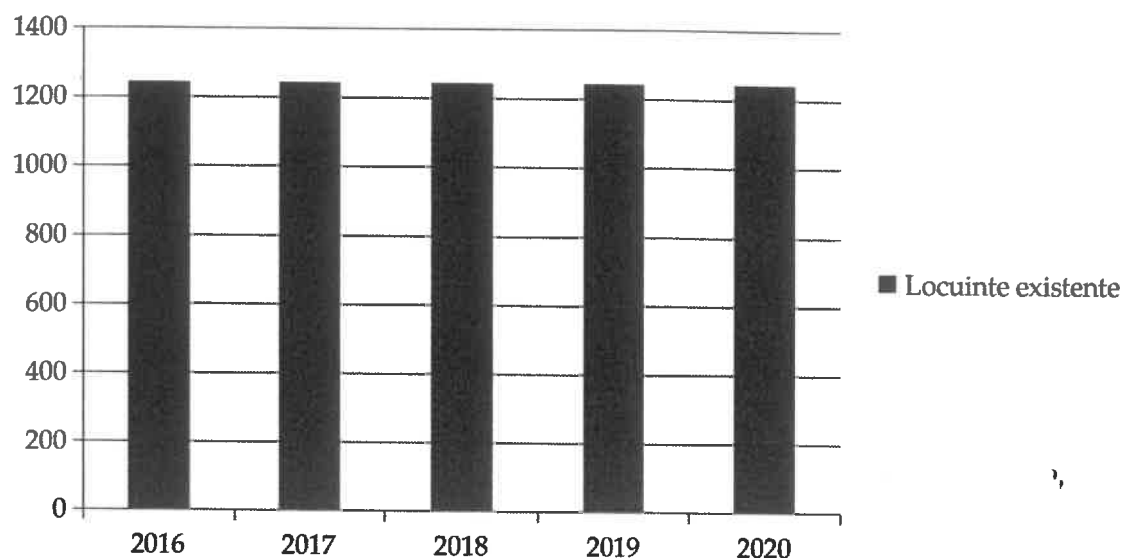
### Fenomene demografice si migratorii

Miscarea naturala	2016	2017	2018	2019	2020
Nascuti vii	11	9	8	9	17
Decedati	42	44	54	37	43
Decedati sub 1 an	:	:	1	:	:
Spor natural	-31	-35	-46	-28	-26
Casatorii	:	9	1	2	7
Divorturi	:	1	:	1	1

Sporul natural al comunei Terpezita este unul negativ, iar acest lucru reprezinta un efect nefavorabil asupra zonei.

### Locuinte existente-total

## Locuinte existente



Din graficul de mai sus se poate observa ca in ceea ce priveste locuintele existente la nivelul comunei Terpezita, numarul acestora a ramas constant in ultimii ani.

## Locuinte existente



Se poate remarca ca ponderea locuintelor existente in proprietate majoritar private este dominant, fata de cele in proprietate majora de stat.

### Forta de munca in perioada 2016-2020:

Salariati	2016	2017	2018	2019	2020
Numarul mediu al salariatilor-total	116	112	112	109	102
Numărul șomerilor înregistrați la sfârșitul anului	82	95	80	81	80

### 3.4.Percepția Cetățenilor asupra Comunei

În cercetarea sociologică cantitativă realizată prin tehnica sondajului de opinie, interpretarea datelor este un domeniu vast. Opinia publică poate fi definită ca reprezentând acele perspective sau puncte de vedere ale publicului privind aspecte/situații de politică publică pe care oficialii le au în vedere în luarea deciziilor. De asemenea, pe lângă demersul științific cantitativ "cercetarea calitativă este un demers de înțelegere bazat pe

tradiții metodologice distincte, care explorează o problemă socială sau umană. Cercetătorul creează o imagine holistă și complexă, analizează cuvinte, descrie detaliat punctele de vedere ale subiecților și își conduce studiul său în mediul natural” (Creswell, 1998).

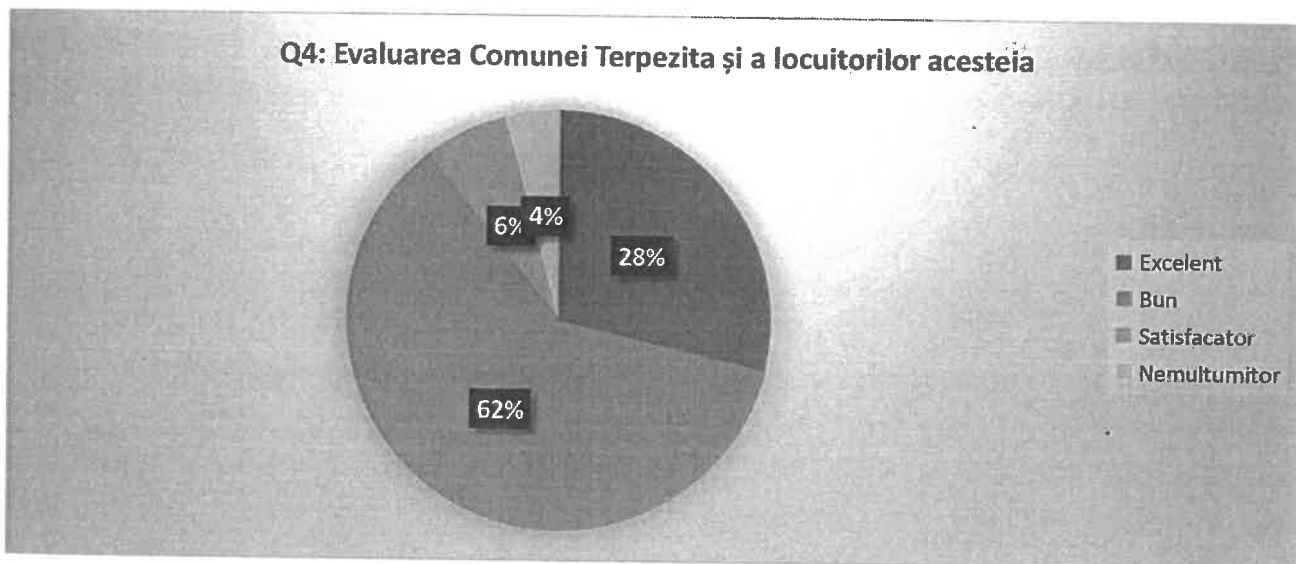
În cazul focus grupului interpretarea datelor este mult mai legată de teoria referențială, în sensul că în final concluziile se impun oarecum de la sine. Pentru cercetarea bazată pe focus grup expresia “cel mai util lucru este o bună teorie” își găsește o relevanță maximă.

Ceea ce este oarecum specific cercetării sociologice care apelează la tehnica focus – grupului este că în interpretarea datelor baza este constituită în principal de teoria pe care s-a fundamentat cercetarea.

Mai mult ca în alte tipuri de cercetării, cum ar fi de pildă cercetarea prin tehnica sondajului de opinie, metodologia și teoria referențială este practic vitală pentru înțelegerea rezultatelor. (Bulai, 2000)

În ceea ce privește evaluarea Comunei Terpezita, precum și a locuitorilor acestei comune, ca loc unde să poți trăi, 67,5% dintre respondenți au mers în direcția bun/satisfăcător. Doar 28,10% au descris ca fiind un loc excelent unde să poți trăi și 4,20% au răspuns nemulțumitor la această întrebare.

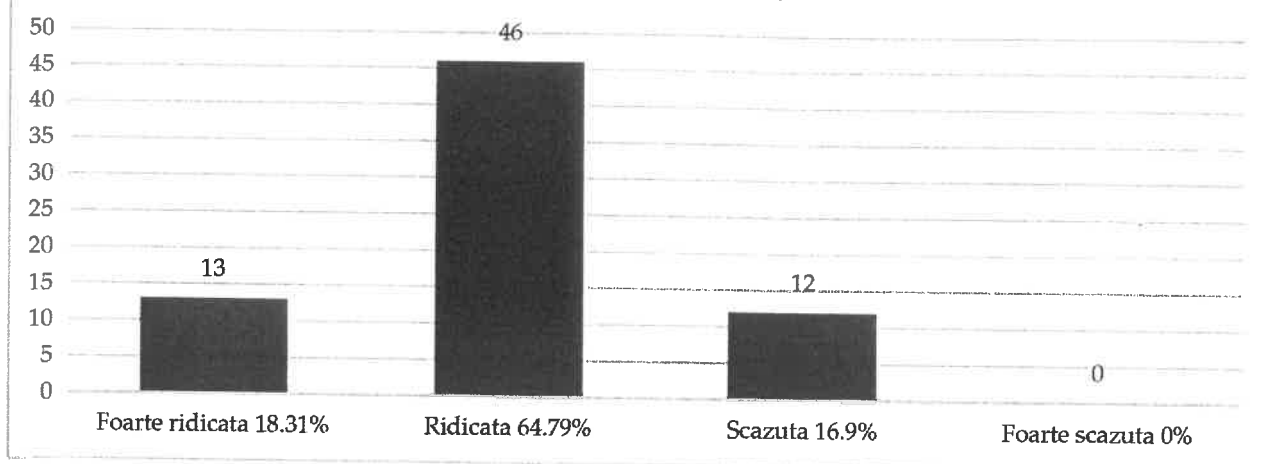
**FIGURE 6- 13:** În general, cum ați evalua Comuna Terpezita și locuitorii acesteia ca loc unde să trăiești?



De asemenea, este importantă evaluarea capacității administrative de gestionare propriu-zisă a fondurilor disponibile, identificarea capacității resurselor umane din cadrul unităților administrativ teritoriale (UAT) de a gestiona obținerea fondurilor. Balanța înclină înspre o evaluare pozitivă, 83,10% au evaluat ca fiind ridicată/foarte ridicată capacitatea instituției Primărilor de a gestiona dezvoltarea comunei și realizarea proiectelor strategice, iar un procentaj destul de mic e reprezentat de cei care consideră că există o capacitate scăzută/foarte scăzută (16,90% dintre respondenți).

**FIGURE 7- 14:** Cum evaluați capacitatea Instituției Primarului de a gestiona dezvoltarea Comunei și realizarea proiectelor strategice?

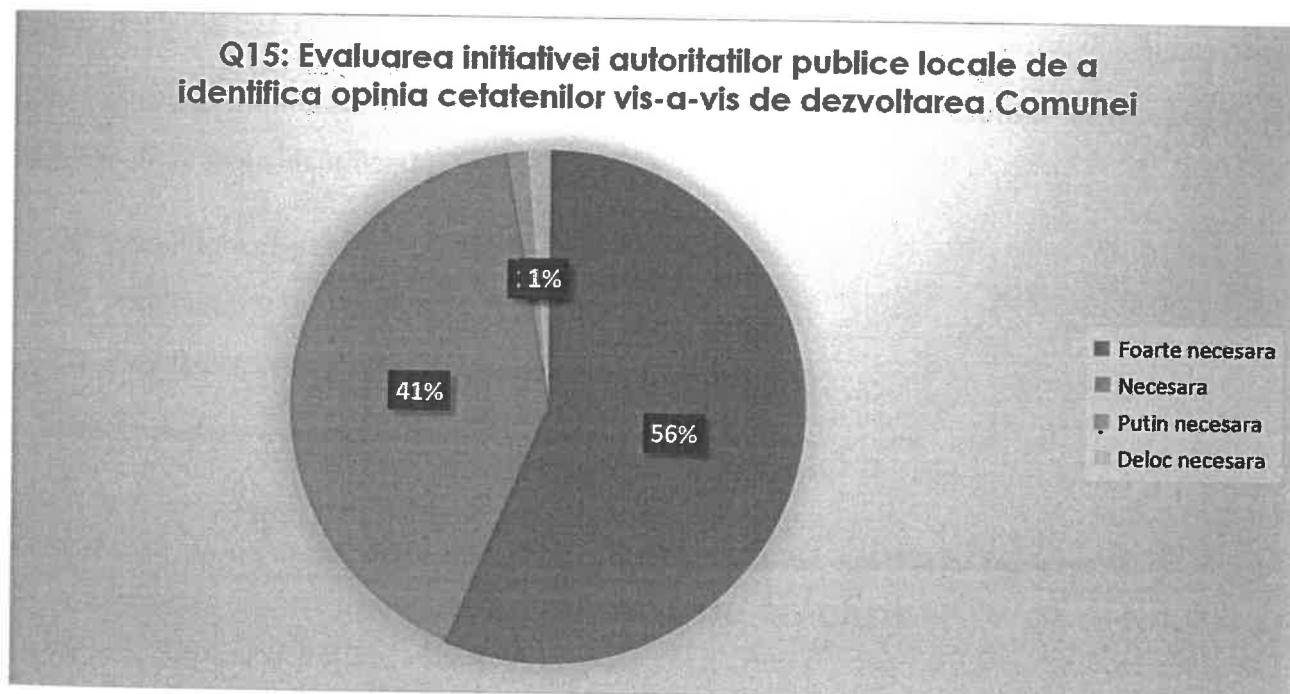
### Q14: Evaluarea capacității Instituției Primarului



Locuitorii Comunei Terpezita au apreciat ca fiind necesară/foarte necesară inițiativa autorităților publice locale de a identifica opiniile propriilor cetățeni cu privire la dezvoltarea comunei, 97,18% dintre intervievați au afirmat în acest sens.

FIGURE 8- 15: Cum apreciați inițiativa autorităților publice locale de a identifica opinia cetățenilor vis-a-vis de dezvoltarea Comunei?


### Q15: Evaluarea inițiativei autorităților publice locale de a identifica opinia cetățenilor vis-a-vis de dezvoltarea Comunei



În ceea ce privește capacitatea Consiliului Local de a gestiona dezvoltarea Comunei și realizarea proiectelor strategice, evaluarea a fost înclinată mult spre pozitiv. 80,28% dintre intervievați au răspuns că există o capacitate ridicată/foarte ridicată și 19,72% au evaluat ca fiind una scăzută/foarte scăzută.

FIGURE 9- 16: Cum evaluați capacitatea Consiliului Local de a gestiona dezvoltarea Comunei și realizarea proiectelor strategice?

### Q6: Evaluarea capacității Consiliului Local de a gestiona dezvoltarea Comunei și realizarea proiectelor strategice



Printre realizările Comunei Terpezita, opinia publică a identificat următoarele:

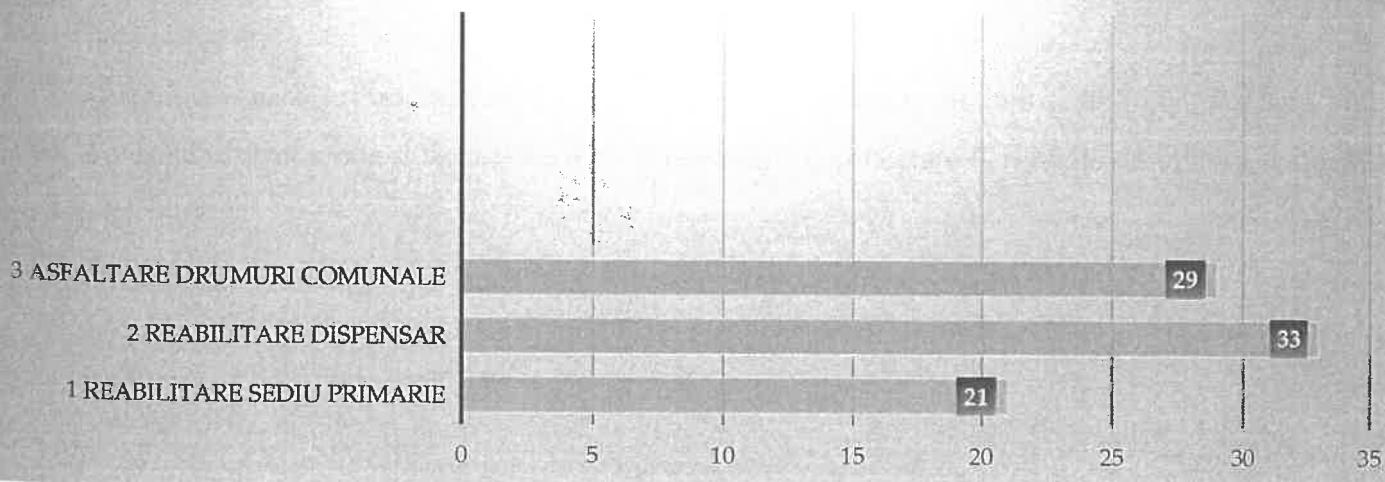
- Reabilitare dispensar
- Asfaltare drumuri comunale
- Reabilitare sediu Primarie

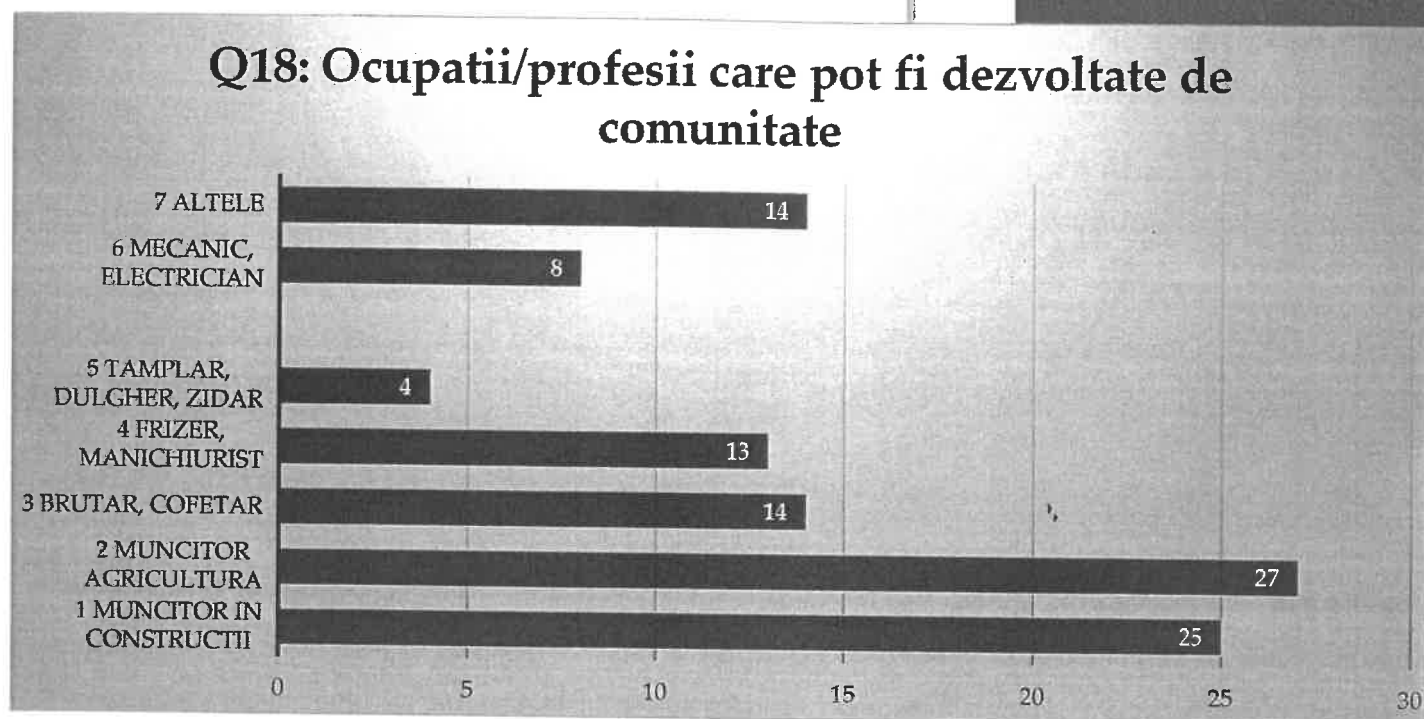
Dintre reușitele identificate și prezentate anterior, cele mai frecvente răspunsuri au fost pentru următoarele variabile (în ordinea identificată):

- Reabilitare dispensar
- Asfaltare drumuri comunale
- Reabilitare sediu Primarie

Figure 10- 117. Numiți vă rog cateva realizări ale Comunei Terpezita

### Q17: Realizari ale comunei si numarul de voturi obtinut de fiecare






În figura anterioară se pot observa cele mai frecvente profesii/ ocupatii identificate de către respondenți (în ordinea procentelor) ca putand fi dezvoltate de comunitate, după cum urmează: muncitor constructii, muncitor agricultura, brutar, cofetar, frizer, manichiurist, mecanic, electrician, tamplar, dulgher, zidar si altele.

Iată care sunt imbuntatirile necesare gospodariei acestora, în opinia cetățenilor:

- Lucrari de reparatii si Consolidari structurale si Izolatie termica si Igienizare si Conectare la retelele de utilitati (gaze, apa, etc)
- Lucrari de reparatii si Consolidari structurale si Izolatie termica si Igienizare și Conectare la retelele de utilitati (gaze, apa, etc) si Extinderi de camere
- Lucrari de reparatii si Consolidari structurale si Igienizare si Conectare la retelele de utilitati (gaze, apa, etc)
- Lucrari de reparatii si Consolidari structurale si Izolatie termica si Conectare la retelele de utilitati (gaze, apa, etc)
- Lucrari de reparatii si Izolatie termica si Igienizare si Conectare la retelele de utilitati (gaze, apa, etc)
- Consolidari structurale si Izolatie termica si Igienizare si Conectare la retelele de utilitati (gaze, apa, etc)
- Izolatie termica si Igienizare si Conectare la retelele de utilitati gaze, apa, etc)
- Lucrari de reparatii si Izolatie termica si Extinderi de camere si Igienizare si Conectare la retelele de utilitati gaze, apa, etc)

FIGURE 12- Î12 Ce imbunatatiri considerati ca sunt necesare gospodariei dumneavoastra?


## Q12: Imbunatatiri necesare gospodariei



Dupa cum se poate observa din figura anterioara, toti respondentii au considerat ca le sunt necesare aproape toate imbunatatirile pentru gospodarie, 74,65% dintre cei interviuati considerand ca le sunt necesare urmatoarele imbunatatiri ale gospodariei: lucrari de reparatii, consolidari structurale, izolatia termica, igienizare (deratizare, dezinsectie, zugravire, etc) si conectare la retelele de utilitati (gaze, apa, etc)

Se observă un optimism, din partea populației Comunei Terpezita, cu privire la speranța că vor trăi mai bine următorul an, peste 10 ani și/sau peste 20 de ani.

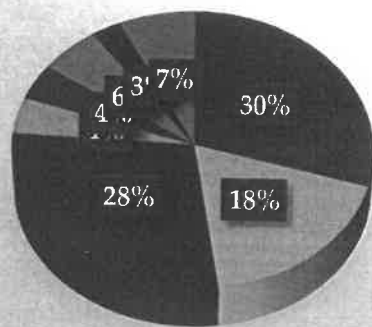
FIGURE 13- 119: Cum apreciați că veți trăi peste...?



În vederea menținerii / creșterii unui nivel de trai mai ridicat, respondenții au considerat că următoarele domenii au un nivel mai ridicat (au înregistrat o pondere de peste 50%) la prioritatea în dezvoltarea Comunei Terpezita: educație, sănătate și cultură.

FIGURE 14 -120 Care dintre următoarele sectoare de activitate considerați că ar trebui dezvoltate astfe încât să dezvolte nivelul de trai al Comunei Terpezita? (răspuns multiplu)

## Q20: Sectoare ce ar trebui dezvoltate si procentajul de vot

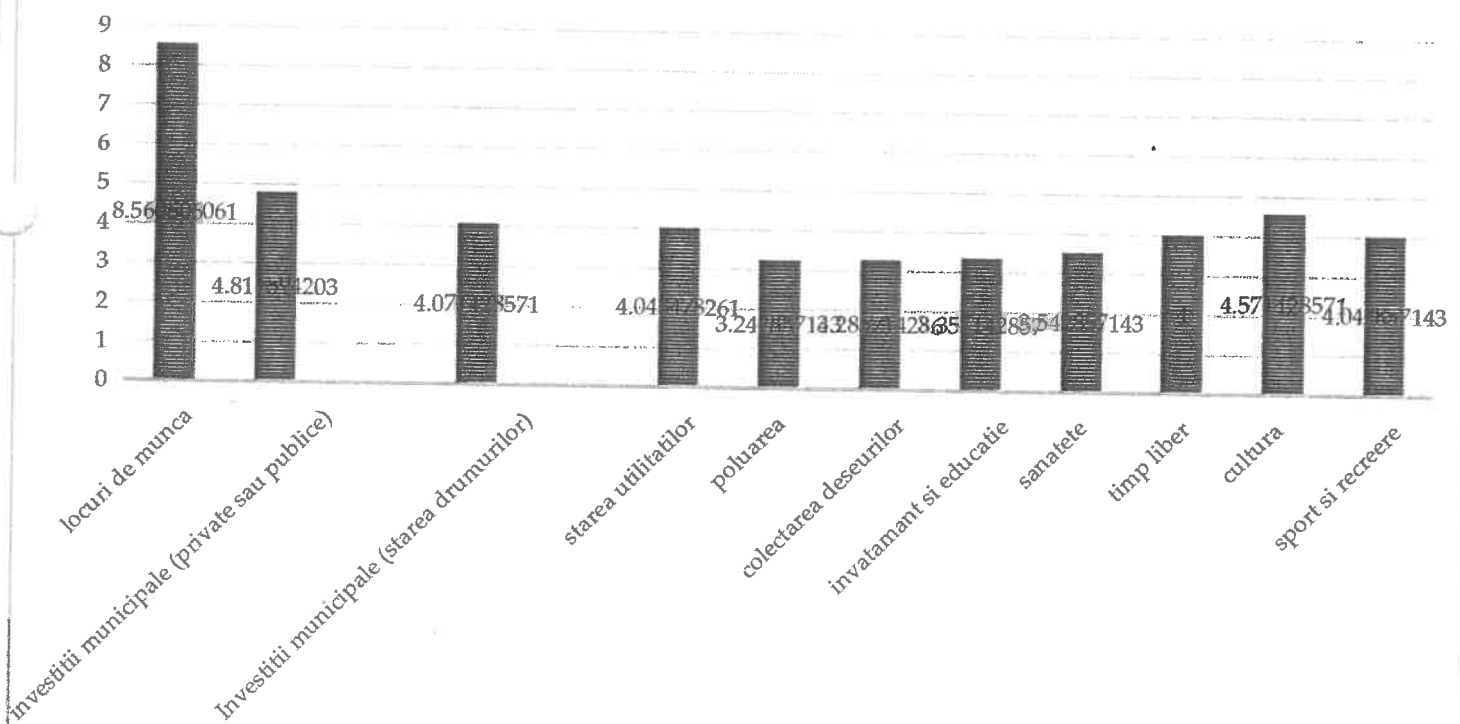


- 1. Educatia
- 2. Cultura
- 3. Sanatatea
- 4. Comertul
- 5. Constructii civile si industriale
- 6. Industria
- 7. Prestari de servicii
- 8. Agricultura

Se observă că există o serie de aspecte cu o gravitate crescută, după cum urmează: situația locurilor de muncă, investițiile private sau publice făcute la nivelul comunei, cultura, starea proastă a drumurilor locale sau județene, sportul și recreerea, starea utilităților, gestionarea timpului liber, sănătatea și cu o gravitate ușor mai redusă celelalte domenii.

FIGURE 15- Î21: Acordați note de la 1 la 5 la următoarele aspecte în funcție de gravitatea acestora, dacă se potrivesc Comunei Terpezita.

## Q21: GRAVITATEA SITUAȚIEI ÎN TERPEZITA (1-GRAVITATE REDUSĂ; 5-GRAVITATE RIDICATĂ)





### 3.5 Analiza SWOT a Comunei Terpezita

Analiza SWOT ca instrument de diagnoză din perspectiva potențialului de dezvoltare a comunei Terpezita este folosit pentru definirea priorităților și a obiectivelor; vizează o diagnoză internă (puncte tari și puncte slabe) și o analiză a contextului din perspectiva factorilor externi (oportunități și amenințări).

Analiza SWOT este o metodologie de analiză a unui proiect. Numele este descriptiv:

- Strengths (puncte tari)
- Weaknesses (puncte slabe)
- Opportunities (oportunități)
- Threats (amenințări)

Punctele tari se referă la mediul intern și reprezintă resursele și capacitățile de care comunitatea dispune și care sunt superioare celor deținute de alte comunități similare.

Punctele slabe se referă la mediul intern și reprezintă resursele și capacitățile insuficiente sau de o calitate inferioară celor deținute de alte comunități similare.

Oportunitățile se referă la mediul extern și reprezintă suma evoluțiilor favorabile ale mediului de ansamblu al țării, care poate îmbrăca forme extrem de diferite plecând de la schimbările legislative, integrarea europeană și posibilitatea oferită comunității de a se dezvolta într-o formă superioară pe ansamblu sau pe domenii de interes.

Amenințările se referă la mediul extern și reprezintă evoluții defavorabile ale acestuia privite în ansamblu, care pot îmbrăca forme extrem de diferite, plecând de la schimbările de mentalitate, lacunele legislative și evoluții economice negative sau instabile care afectează capacitatea comunității de a atinge obiectivele strategice pe care și le-a propus.

Amenințările pot fi concrete sau potențiale. Întrebări cheie care îndrumă analiza strategică:

Ce putem face? (puncte tari si puncte slabe)	Ce am putea face? (oportunitati si amenintari)
Strategie	
Ce vrem sa facem? (valorile comunei si locuitorii ei)	Ce se asteapta ceilalti sa facem? (dorintele locuitorilor comunei)
Refinare ulterioara	
Ce resurse si potential vrem sa dezvoltam?	Ce oportunitati putem fructifica?
Strategie	
Ce trebuie sa ne preocupe?	Cum putem implini asteptarile asteptarile locuitorilor comunei?

Analiza SWOT are o deosebită utilitate în procesul de stabilire a direcțiilor de dezvoltare a comunității, permițând o mai bună gestionare a resurselor și relațiilor de intercondiționare. Totodată, prezentând în mod sintetic atât problemele, cât și realizările comunității, analiza SWOT permite înțelegerea rapidă, simultană și integrată a legăturilor dintre elementele pozitive și negative ale comunității.

**Tabel xx – Analiza SWOT-comuna Terpezita**

Puncte Tari	Puncte Slabe
-Ospitalitatea recunoscuta a locuitorilor	-Imbatranirea populatiei
-Forta de munca ieftina	-Migrarea tinerilor spre centre urbane
-Disponibilitatea de angajare in diferite meserii, in functie de motivarea personala	-Adaptarea mai lenta a populatiei mature si varstince din comuna, la schimbarile provocate lumii actuale in general si la fenomenul mobilitatii si reconverisei profesionale, in special
-Acces la internet si televiziune	-Migrarea persoanelor cu pregatire profesionala, in special spre mediul urban si strainatate
-Asezare buna in apropierea orasului Craiova	-Capacitatea financiara relativ scazuta a locuitorilor zonei
-Racordarea in proportie foarte mare la rețeaua de alimentare cu energie electrica	-Lipsa pistelor pentru biciclisti
-Management scolar adecvat in unitatile de invatamant public	-Lipsa rețelei de canalizare si a unei statii de epurare a apelor uzate
-Personal didactic calificat	-Lipsa rețelei de alimentare cu apa
-Existenta si buna functionare a unui cabinet medical de familie	-Lipsa rețelei de gaz
-Existenta unei farmacii	-Constientizarea redusa a populatiei referitoare la colectarea selectiva
-Potential agricol ridicat	-Nivelul de pregatire slab al elevilor
-Existenta unei infrastructuri convenabile de comunicatii	-Nivel de instruire scazut, marea majoritate sunt absolventi de invatamant primar si gimnazial
-Existenta fortei de munca disponibila in comuna	-Valorificarea insuficienta a datelor obtinute in urma monitorizarii si controlului activitatii didactice
-Conditii favorabile cultivarii fructelor si legumelor	-Imposibilitatea motivarii financiare a performantei scolare
-Disponibilitatea de terenuri fertile, de buna calitate pentru cultivarea plantelor	-Lipsa unui centru de sanatate
-Disponibilitatea de terenuri fertile, de suprafete de teren in intravilan pentru potentiale investitii	-Slaba valorificare a disponibilului de teren agricol din comuna
-Infractionalitate redusa	-Interes scazut al agentilor economici locali
-Disponibilitatea unor rețele de transport, circulatie de persoane si marfuri diversificate-drumuri judetene si rețeaua de drumuri	

internationale

pentru formarea profesională a angajaților

- Numarul redus al locurilor de munca pe piata locala
- Slaba promovare a resurselor naturale si a avantajelor oferite investitorilor romani si straini
- Absenta unui centru de promovare turistica si inexistenta unor materiale promotionale de prezentare/valorificare a cadrului natural si a atractiilor zonei
- Lipsa unei baze de date a ofertei de terenuri/imobile din zona, necesara consultarii de catre potentialii investitori
- Existenta unei unitati de invatamant cu laboratoare dotate necorespunzator
- Lipsa de cursuri de calificare, recalificare la nivelul comunitatii
- Lipsa unui plan de mobilitate integrat si/sau studiilor de trafic
- Lipsa unui sistem de eficienta energetica
- Drumuri agricole de exploatare neamenajate
- Starea de degradare si uzura avansata a cladirilor institutiilor din localitate

Oportunități

Amenințări

- Existența unor reglementări care stipulează acordarea de facilități angajatorilor care creează noi locuri de muncă pentru șomeri, tineri absolvenți, etc
- Implicarea autorităților locale în problemele comunității, în vederea identificării de soluții financiare, material
- Asfaltarea și pietruirea drumurilor comunale
- Realizarea sistemului de alimentare cu apă
- Realizarea rețelei de canalizare
- Realizarea rețelei de gaz
- Posibilitatea accesării unor programe de finanțare comunitare ale Uniunii Europene pentru sprijinirea dezvoltării infrastructurii în mediul rural
- Creșterea exigenței părinților față de serviciile pe care le oferă școala
- Alocarea unei sume importante de la bugetul de stat pentru formarea continuă a cadrelor didactice
- Deschiderea spre colaborare a instituțiilor și organizațiilor din comunitatea locală
- Promovarea principiilor naturiste
- Programe de sprijinire a înființării de grupuri de producători
- Diversificarea activităților economice
- Utilizarea tehnologiilor performante
- Accesarea de fonduri de investiții pentru dezvoltarea teritoriului, datorită faptului că zona este cuprinsă în Grupul de Acțiune Locală Lunca Jiului- Campia Desnățuiului
- Posibilitatea accesării fondurilor structurale și de coeziune în perioada 2021-2027 în scopul protejării mediului și al cadrului natural
- Promovarea României ca destinație turistică- în special ca turism de nișă
- Îmbunătățirea serviciilor publice pentru reducerea disparităților între mediul urban și rural
- Accentuarea procesului de îmbătrânire în rural
- Creșterea ponderii muncii la negru, cu efecte negative asupra pieței muncii, economiei locale și asistenței sociale în perspectivă
- Apariția unor dificultăți în desfășurarea lucrărilor de infrastructură
- Costul ridicat al documentațiilor preliminare și necesitatea cofinanțării proiectelor poate împiedica accesarea fondurilor europene
- Existența unor necorelații între programele școlare de la învățământul primar cu cele de la învățământul gimnazial
- Lipsa de timp a părinților conduce la o slabă implicare a familiei în viața școlii
- Costuri ridicate ale serviciilor medicale
- Imposibilitatea unor pacienți de a plăti anumite servicii medicale
- Instabilitate legislativă, modificarea frecvenței a economiei, legi stufoase
- Adaptabilitatea scăzută la schimbare a agenților economici și a forței de muncă
- Insuficiența pregătire în vederea accesării Fondurilor Structurale și de Coeziune
- Devin mai frecvente și mai intense condițiile meteorologice extreme care conduc la riscuri de genul inundațiilor și a secetei
- Degradarea mediului natural datorită ireponsabilității populației și al gradului redus de valorificare al deșeurilor
- Insuficiența fondurilor financiare locale pentru susținerea din punct de vedere al cofinanțării a unor proiecte de anvergură în domeniul protecției mediului, turismului
- Recesiune economică
- Crize generate de epidemii sau pandemii
- Pierderea tradițiilor și a valorilor culturale (risc crescut pentru minorități)
- Abandonul școlar în condițiile înrautăririi

<ul style="list-style-type: none"> <li>-Atragerea investitorilor si/sau promovarea antreprenoriatului rural</li> <li>-Accesarea de fonduri POCU pentru reducerea numarului de persoane aflate in risc de saracie si excluziune sociala din comunitatile marginalizate in care exista populatie apartinand minoritatii rome</li> <li>-Alfabetizarea si familiarizarea cu domeniul IT, in vederea cresterii sanselor de acces pe piata muncii</li> <li>-Programe guvernamentale in derulare de sustinere a sectorului IMM</li> <li>-Dezvoltarea lanturilor de aprovizionare care sa conecteze producatorii si consumatorii, inclusiv sa asigure o legatura mai buna intre mediul urban si rural</li> <li>-Posibilitatea realizarii de parteneriate public-privat intre agentii economici si Primarie</li> <li>-Posibilitatea dezvoltarii unui centru logistic pentru antreprenorii din zona in domeniul agriculturii</li> <li>-Accesarea fondurilor europene pentru agricultura ecologica si alte practici prietenoase cu mediul care sa conduca la reducerea gazelor cu efect de sera</li> <li>-Existenta unor game variate de surse de energie regenerabila la preturi acceptabile ce pot fi utilizate</li> <li>-Accesarea granturilor SEE si Norvegiene pentru dezvoltarea culturala</li> </ul>	<p>nivelului de trai si a cresterii excluziunii sociale</p> <ul style="list-style-type: none"> <li>-Ponderea populatiei inactive este in crestere, generalizata la nivel national si regional (pensionari, dificultati de angajare pentru tineri)</li> <li>-Politica nefavorabila dezvoltarii afacerilor (taxe si impozite numeroase)</li> <li>-Interes redus al investitorilor pentru demararea de afaceri in comuna, datorita lipsei pietei de desfacere</li> <li>-Lipsa echipamentelor scolare- tablete, calculatoare pentru invatamantul online</li> <li>-Degradarea solurilor</li> <li>-Slaba informare a agricultorilor cu privire la normele europene</li> <li>-Raspandirea bolilor contagioase severe in randul pasarilor si animalelor (ex. pesta porcina, gripa aviara, etc)</li> <li>-Reticenta fermierilor din agricultura de subzistenta in utilizarea noilor tehnologii</li> <li>-Cresterea emisiilor de GES, ca urmare a cresterii numarului de animale din gospodariile individuale si a numarului redus de facilitati si echipamente de gestionare a gunoiului de grajd</li> <li>-Presiuni antropice ridicate asupra resurselor de apa si sol pe suprafetele agricole si forestiere</li> <li>-Abandonul activitatilor agricole, cu influente negative in conservarea biodiversitatii</li> </ul>
--------------------------------------------------------------------------------------------------------------------------------------------------------------------------------------------------------------------------------------------------------------------------------------------------------------------------------------------------------------------------------------------------------------------------------------------------------------------------------------------------------------------------------------------------------------------------------------------------------------------------------------------------------------------------------------------------------------------------------------------------------------------------------------------------------------------------------------------------------------------------------------------------------------------------------------------------------------------------------------------------------------------------------------------------------------------------------------------------------------------------------------------------------------------------------------------------------------------------------------------------------------------------------------------------	------------------------------------------------------------------------------------------------------------------------------------------------------------------------------------------------------------------------------------------------------------------------------------------------------------------------------------------------------------------------------------------------------------------------------------------------------------------------------------------------------------------------------------------------------------------------------------------------------------------------------------------------------------------------------------------------------------------------------------------------------------------------------------------------------------------------------------------------------------------------------------------------------------------------------------------------------------------------------------------------------------------------------------------------------------------------------------------------------------------------------------------------------------------------------------------------------------------------------------------------------------------------------------------------------------------

## CAPITOLUL IV – PROFILUL ACTUAL AL COMUNEI

### 4.1 Economia Comunei Terpezita

Din focus- grupul realizat cu reprezentantii autoritatii publice a reiesit ca la nivel de comună activeaza un numar de proximativ 11 de firme. Comuna se înscrie în categoria localitaților mici, cu o funcțiune preponderent agricolă, având un rol minor, în raport cu celelalte localități din zonă.

Firmele identificate la nivelul comunei Terpezita sunt urmatoarele:

#### 1. MEGOTER SRL

Cifra Afaceri-2019	Profit Net-2019	Datorii-2019	Active Imobilizate-2019	Active Circulante-2019	Capitaluri Proprii-2019	Angajați (nr mediu)-2019
10 328 141	153 064	12 266 106	7 221 672	6 382 465	1 385 694	16
Cifra Afaceri-2020	Profit Net-2020	Datorii-2020	Active Imobilizate-2020	Active Circulante-2020	Capitaluri Proprii-2020	Angajați (nr mediu)-2020
11 049 343	1 692 802	13 139 417	9 891 016	5 656 787	2 408 386	16

#### 2. META SRL

Cifra Afaceri- 2019	Profit Net-2019	Datorii-2019	Active Imobilizate-2019	Active Circulante-2019	Capitaluri Proprii-2019	Angajați (nr. mediu)-2019
351 487	40 335	935 525	542 427	361 801	-31 297	1
Cifra Afaceri- 2020	Profit Net-2020	Datorii-2020	Active Imobilizate-2020	Active Circulante-2020	Capitaluri Proprii-2020	Angajați (nr. mediu)-2020
594 558	294858	479 988	52 821	690 727	263 560	1

#### 3. BRAZDA LUI TRAIAN SOCIETATE COOPERATIVA

Cifra Afaceri- 2019	Profit Net-2019	Datorii-2019	Active Imobilizate-2019	Active Circulante-2019	Capitaluri Proprii-2019	Angajați (nr. mediu)-2019
0	-7 526	51 422	16 116	29 299	-20 414	0

Cifra Afaceri- 2020	Profit Net-2020	Datorii-2020	Active Imobilizate-2020	Active Circulante-2020	Capitaluri Proprii-2020	Angajați (nr. mediu)-2020
0	-8 728	51 442	16 116	20 572	-29 141	0

#### 4. NEXUS SCOUT SRL

Cifra Afaceri- 2019	Profit Net-2019	Datorii-2019	Active Imobilizate-2019	Active Circulante-2019	Capitaluri Proprii-2019	Angajați (nr. mediu)-2019
31 970	-6 850	154 189	769	32 496	-120 924	1
Cifra Afaceri- 2020	Profit Net-2020	Datorii-2020	Active Imobilizate-2020	Active Circulante-2020	Capitaluri Proprii-2020	Angajați (nr. mediu)-2020
0	-769	154 189	0	32 496	-121 693	0

#### 5. LUCIANCRIS SRL

Cifra Afaceri- 2019	Profit Net-2019	Datorii-2019	Active Imobilizate-2019	Active Circulante-2019	Capitaluri Proprii-2019	Angajați (nr. mediu)-2019
405 247	-32 038	105 747	45 788	96 395	36436	3
Cifra Afaceri- 2020	Profit Net-2020	Datorii-2020	Active Imobilizate-2020	Active Circulante-2020	Capitaluri Proprii-2020	Angajați (nr. mediu)-2020
476 009	37 379	91 145	44 632	120 328	73 815	3

#### 6. DENTMI SRL

Cifra Afaceri- 2019	Profit Net-2019	Datorii-2019	Active Imobilizate-2019	Active Circulante-2019	Capitaluri Proprii-2019	Angajați (nr. mediu)-2019
122 756	47 532	14 148	262 044	61 196	78 875	2

Cifra Afaceri- 2020	Profit Net-2020	Datorii-2020	Active Imobilizate-2020	Active Circulante-2020	Capitaluri Proprii-2020	Angajați (nr. mediu)-2020
117 605	50 625	13 311	206 420	97 610	108 730	2

### 7. COMNOR LOGISTIC SRL

Cifra Afaceri- 2019	Profit Net-2019	Datorii-2019	Active Imobilizate-2019	Active Circulante-2019	Capitaluri Proprii-2019	Angajați (nr. mediu)-2019
137 761	-5 601	97 058	0	53 372	-43 686	1
Cifra Afaceri- 2020	Profit Net-2020	Datorii-2020	Active Imobilizate-2020	Active Circulante-2020	Capitaluri Proprii-2020	Angajați (nr. mediu)-2020
85 102	-3 997	91 697	0	44 014	-47 683	1

### 8. BENALCAM SRL

Cifra Afaceri- 2019	Profit Net-2019	Datorii-2019	Active Imobilizate-2019	Active Circulante-2019	Capitaluri Proprii-2019	Angajați (nr. mediu)-2019
327 655	-16 874	233 061	2 771	176 107	-54 183	0
Cifra Afaceri- 2020	Profit Net-2020	Datorii-2020	Active Imobilizate-2020	Active Circulante-2020	Capitaluri Proprii-2020	Angajați (nr. mediu)-2020
429 473	-10 014	261 453	5 357	-64 197	-64 197	0

### 9. TATIANA & GIULIA SRL

Cifra Afaceri- 2019	Profit Net-2019	Datorii-2019	Active Imobilizate-2019	Active Circulante-2019	Capitaluri Proprii-2019	Angajați (nr. mediu)-2019
151 742	64 116	12 223	50	168 227	156 054	1



Cifra Afaceri-2020	Profit Net-2020	Datorii-2020	Active Imobilizate-2020	Active Circulante-2020	Capitaluri Proprii-2020	Angajați (nr. mediu)-2020
193 515	119 482	50 352	50	234 140	183 838	1

#### 10.ROLYM TABERNUS SRL

Cifra Afaceri-2019	Profit Net-2019	Datorii-2019	Active Imobilizate-2019	Active Circulante-2019	Capitaluri Proprii-2019	Angajați (nr. mediu)-2019
1 500	953	55	0	7 692	7 637	0
Cifra Afaceri-2020	Profit Net-2020	Datorii-2020	Active Imobilizate-2020	Active Circulante-2020	Capitaluri Proprii-2020	Angajați (nr. mediu)-2020
0	0	0	0	7 537	7637	0

#### 11.MEMFLORMRI SRL

Cifra Afaceri-2019	Profit Net-2019	Datorii-2019	Active Imobilizate-2019	Active Circulante-2019	Capitaluri Proprii-2019	Angajați (nr. mediu)-2019
0	0	158	158	200	200	0
Cifra Afaceri-2020	Profit Net-2020	Datorii-2020	Active Imobilizate-2020	Active Circulante-2020	Capitaluri Proprii-2020	Angajați (nr. mediu)-2020
0	-70	228	158	200	130	0

Din focus grupul realizat cu antreprenorii, a reiesit faptul că printre problemele întâmpinate de ei se numără lipsa forței de muncă locală. Aceștia susțin că populația la nivel de comună este "una îmbătănită, alcătuită din văduve".

În ceea ce privește piața locurilor de muncă, putem vorbi despre un paradox. Antreprenorii identifică probleme precum lipsa unei oferte de forță de muncă la nivel local, în timp ce cetățenii comunei Terpezita identifică ca cea mai stringentă problemă lipsa ofertelor de muncă la nivel local.

Astfel că, la nivelul Comunei populația care are capacitate de muncă consideră într-o pondere de 75% că nu își poate găsi un loc de muncă, oferta locurilor de muncă este foarte redusă.

FIGURE 16 - Î22 Credeți că la nivelul Comunei Terpezita populația care are capacitate de muncă își poate găsi un loc de muncă? (în procente)



#### 4.2. Capitalul Social al comunei Terpezita

Potrivit ultimului recensământ, cel din 2011, comuna Terpezita avea un număr de 1.673 locuitori. Capitalul social al unei comunități exprimă simultan dimensiunea demo-grafică, cea formativă (profesională), ca și disponibilitatea efectivă a acestora de a efectua activități utile, generatoare de venit.

Mai jos vă prezentăm o serie de date cu caracter statistic ale comunei Terpezita:

Tabel xxx-Număr născuți vii

Judete	Localitati	Ani		
		Anul 1990	Anul 2019	Anul 2020
		UM: Numar persoane		
		Numar persoane	Numar persoane	Numar persoane
Dolj	TOTAL	9779	6148	6090
-	74359 TERPEZITA	21	9	17

Sursă-INS-TEMPO

Tabel xxx-Număr decedați la nivel de comună

Judete	Localitati	Ani		
		Anul 1990	Anul 2019	Anul 2020
		UM: Numar persoane		
		Numar persoane	Numar persoane	Numar persoane
Dolj	74359 TERPEZITA	62	37	43

Sursă-INS-TEMPO

Tabel xxx-Număr șomeri înregistrați la nivel de comună

Sexe	Judete	Localitati	Perioade	
			Anul 2010	Luna decembrie 2020

			UM: Numar persoane	
			Numar persoane	Numar persoane
Masculin	Dolj	74359 TERPEZITA	27	53
Feminin	Dolj	74359 TERPEZITA	15	27

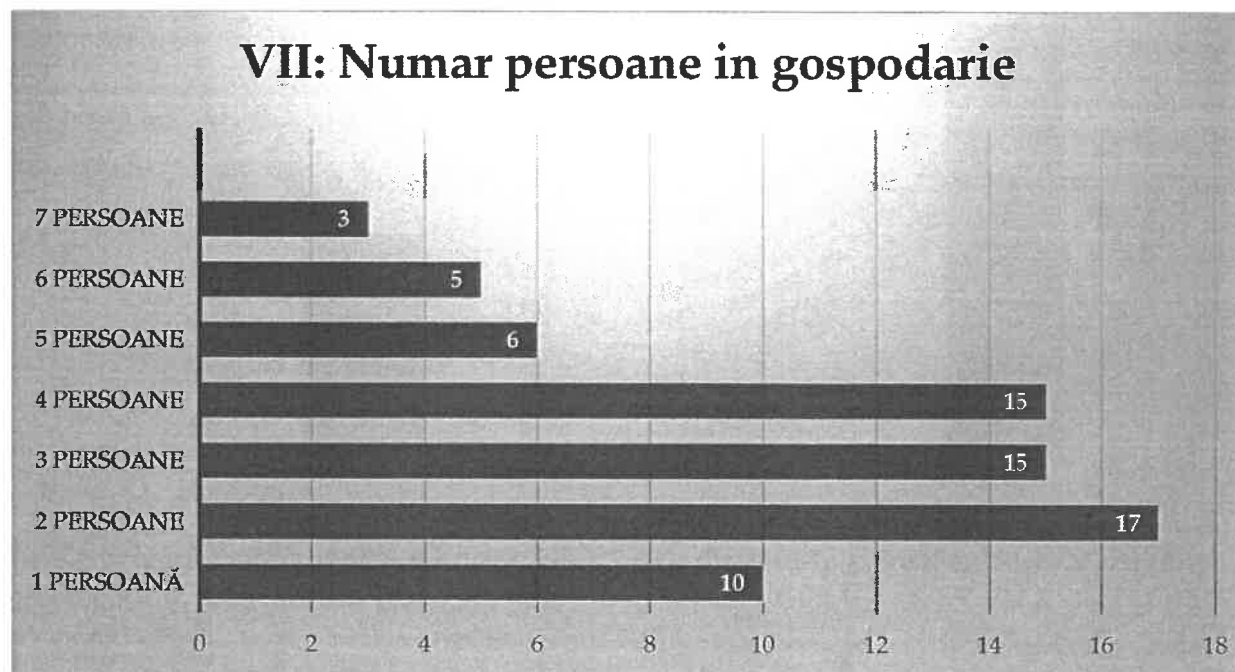
Sursă-INS-TEMPO

Tabel xxx-Număr mediu de salariați la nivel de comună

Judete	Localitati	Ani	
		Anul 2019	Anul 2020
		UM: Numar persoane	
		Numar persoane	Numar persoane
Dolj	74359 TERPEZITA	109	102

În ceea ce privește numărul de persoane dintr-o gospodărie conform sondajului derulat de echipa de consultanți, majoritatea respondenților trăiesc în familii formate din 2-4 persoane (66%) .

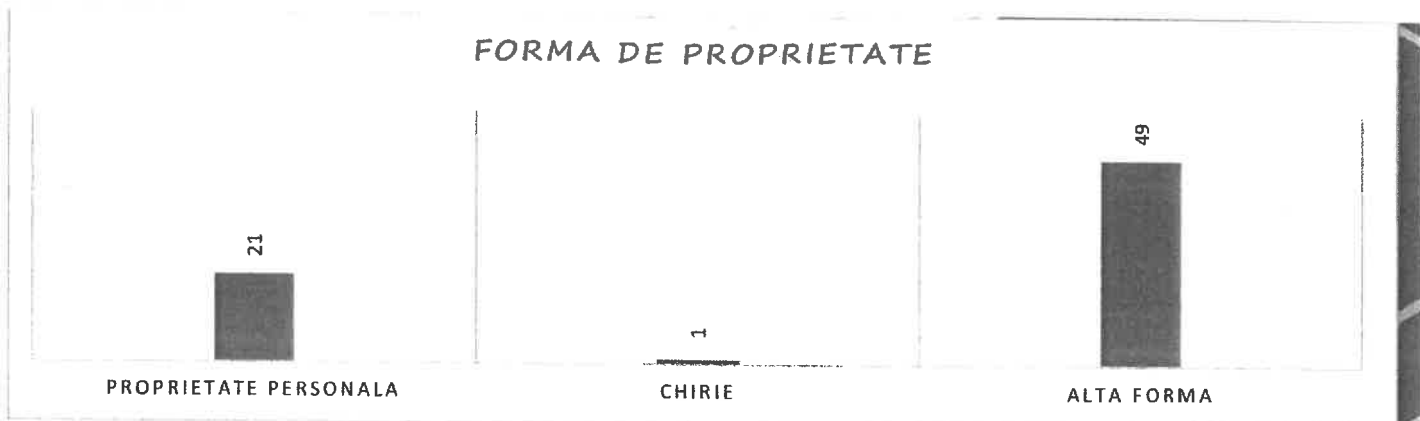
FIGURE 17- 17 Câte persoane locuiesc în momentul de față în gospodăria dvs.?



30 % dintre respondenți dețin o proprietate personală cu documente, 1% locuiesc cu chirie și 69% locuiesc cu alte forme.


FIGURE 18 Care este forma de proprietate/folosință asupra locuinței dumneavoastră?

### FORMA DE PROPRIETATE



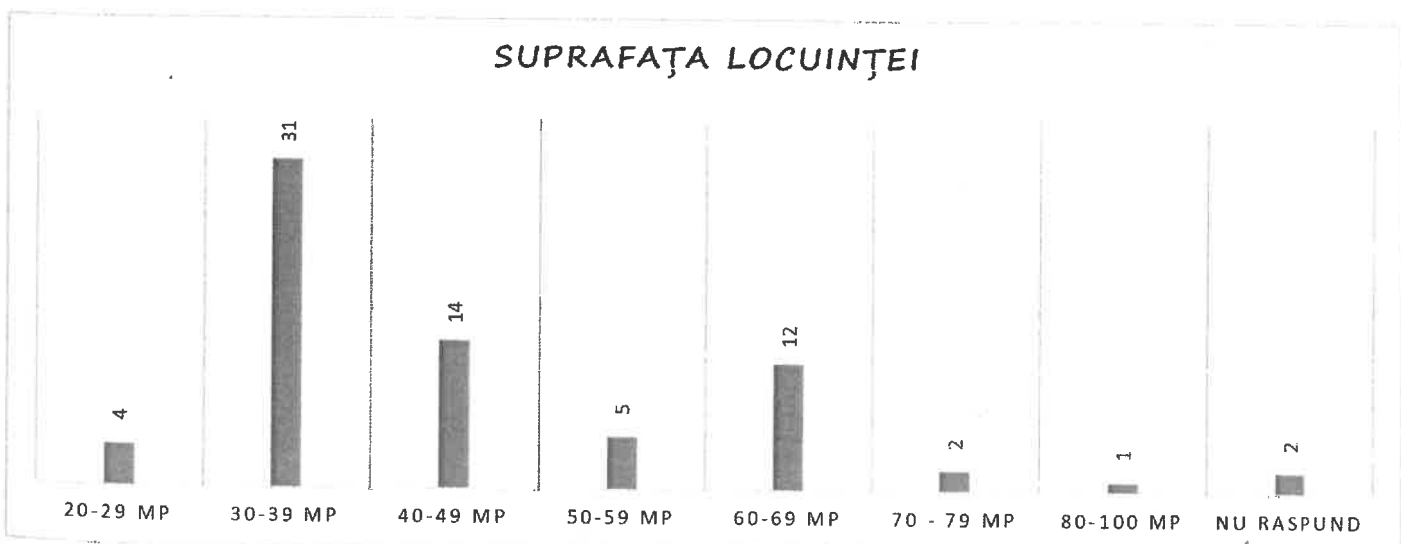
66% dintre respondenți nu suferă de dizabilități/ boli cronice/ alte afecțiuni, așa cum se poate observa din graficul de mai jos.

**FIGURE 19** Suferiți de dizabilitati/boli cronice/alte afecțiuni care va limiteaza activitatile zilnice (activitati in gospodarie si/sau activitatile de la locul de munca?)



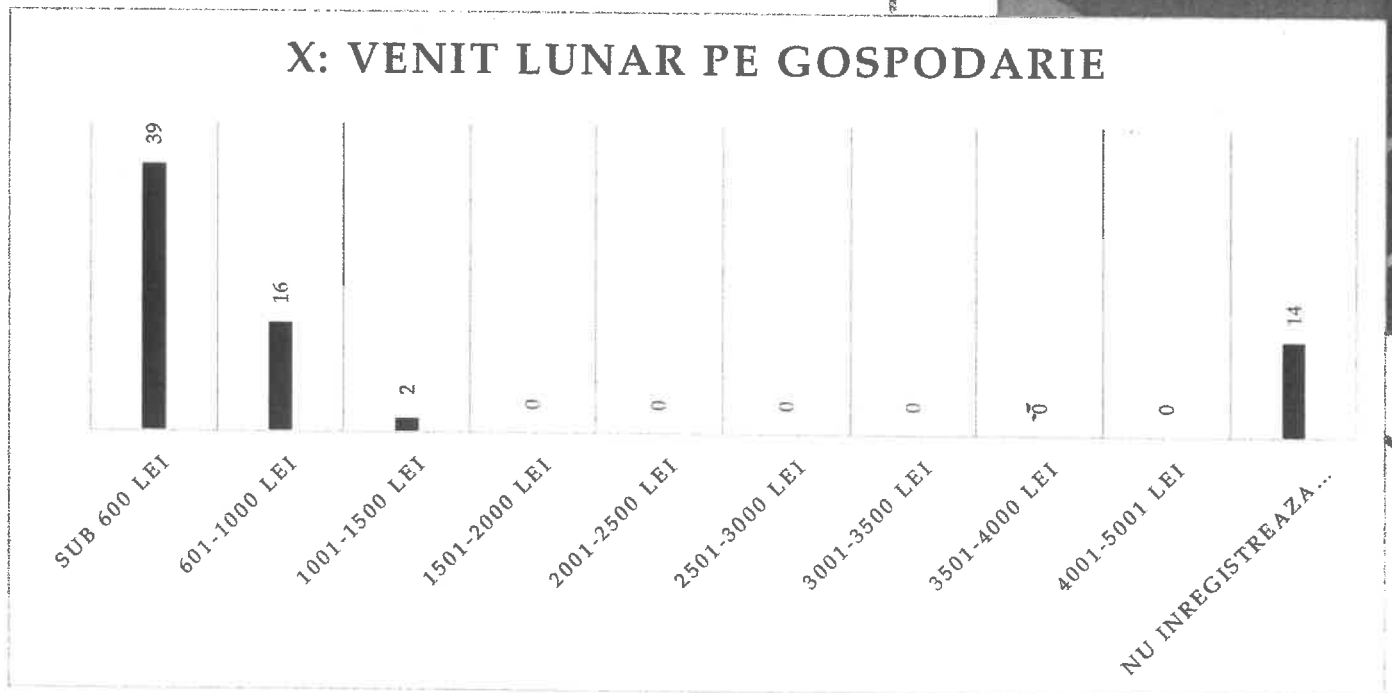
Referitor la rezultatele sondajului de opinie, 43,66% dintre respondenți au declarat că trăiesc în locuințe de 30-39 mp.

**FIGURE 20** Care este suprafața totală a locuinței dvs.? (în mp)



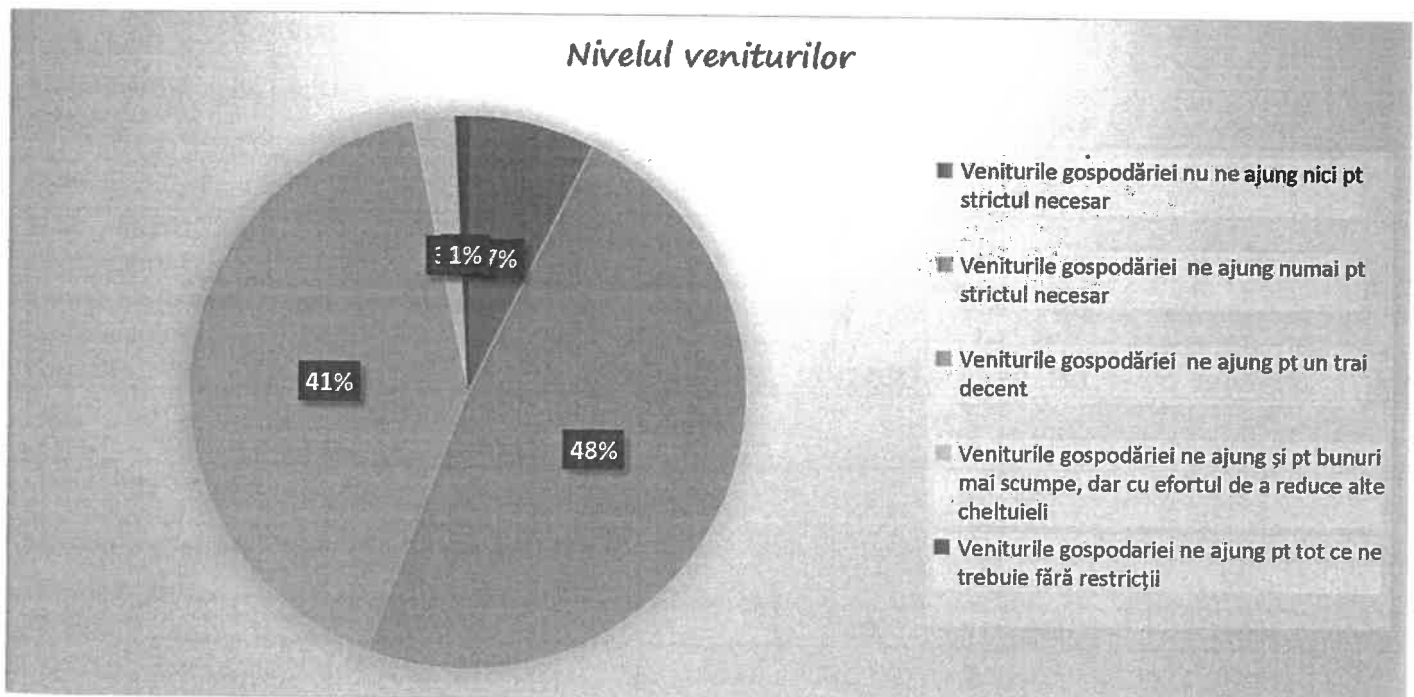
În ceea ce privește veniturile respondenților din gospodăriile proprii, se observă că aproximativ 55% din respondenți au un venit lunar în gospodărie mai mic de 600 lei.

FIGURE 21 Care este cu aproximație venitul lunar pe gospodărie, indiferent de sursele de proveniență?



Ponderea cea mai mare a respondenților, 48 % dintre persoanele chestionate, au declarat că veniturile gospodăriei le ajung numai pentru strictul necesar. 41% dintre respondenți au declarat că veniturile gospodăriei le ajung pentru un trai decent.

FIGURE 22 Cum apreciați, în prezent, nivelul veniturilor din gospodăria dvs.?



După cum se poate observa din datele de mai sus, comuna Terpezita prezintă potențial de creștere din punct de vedere al capitalului social, deși și participanții au identificat capitalul uman ca fiind unul preponderent îmbătrânit. Soluțiile propuse constau în actualizarea aptitudinilor muncitorilor în vârstă, în prognozarea aptitudinilor și planificarea de viitor, în transferul de know-how și în implicarea agenților economici în actul educațional.

### 4.3.Educație

Tabel xxx-Unități de educație în comuna Terpezita

Niveluri de educație	Judete	Localitati	Ani	
			Anul 2020	
			UM: Numar	
			Numar	
<b>Total</b>	<b>Dolj</b>	<b>74359 TERPEZITA</b>	<b>1</b>	

Din tabelul de mai jos putem afla evoluția numărului de elevi/diferite nivele la nivelul comunei Terpezita.

Niveluri de educație	Judete	Localitati	Ani			
			Anul 1992	Anul 2018	Anul 2019	Anul 2020
			UM: Numar persoane			
			Numar persoane	Numar persoane	Numar persoane	Numar persoane
Copii inscrisi in crese	Dolj	TOTAL	:	444	439	329
Copii inscrisi in gradinite	Dolj	TOTAL	20545	16550	16334	15464
-	-	74359 TERPEZITA	25	28	25	19
Elevi inscrisi in invatamantul preuniversitar	Dolj	TOTAL	117061	77519	76366	75399
-	-	74359 TERPEZITA	140	87	92	91
Elevi inscrisi in invatamantul primar si gimnazial (inclusiv invatamantul special)	Dolj	TOTAL	78614	48389	47598	46668
-	-	74359 TERPEZITA	140	87	92	91
Elevi inscrisi in invatamantul primar (inclusiv invatamantul special)	Dolj	TOTAL	:	27687	27191	26574
-	-	74359 TERPEZITA	:	47	48	45
Elevi inscrisi in invatamantul gimnazial (inclusiv invatamantul special)	Dolj	TOTAL	:	20702	20407	20094
-	-	74359 TERPEZITA	:	40	44	46
Elevi inscrisi in invatamantul primar si gimnazial	Dolj	TOTAL	:	48152	47360	46430
-	-	74359 TERPEZITA	:	87	92	91
Elevi inscrisi in invatamantul	Dolj	TOTAL	:	27575	27079	26466

primar						
-	-	<b>74359</b> <b>TERPEZITA</b>	:	47	48	45
Elevi inscrisi in invatamantul gimnazial	Dolj	<b>TOTAL</b>	:	20577	20281	19964
-	-	<b>74359</b> <b>TERPEZITA</b>	:	40	44	46
Elevi inscrisi in invatamantul special primar si gimnazial	Dolj	<b>TOTAL</b>	:	237	238	238
Elevi inscrisi in invatamantul special primar	Dolj	<b>TOTAL</b>	:	112	112	108
Elevi inscrisi in invatamantul special gimnazial	Dolj	<b>TOTAL</b>	:	125	126	130
Elevi inscrisi in invatamantul liceal	Dolj	<b>TOTAL</b>		26931	20824	20351
Elevi inscrisi in invatamantul profesional	Dolj	<b>TOTAL</b>		9037	2572	2679
					20465	20465
					2679	2679

Sursa INS-Tempo

Tot din tabelul de mai jos putem observa evoluția numărului de cadre didactice de la nivelul comunei.

Niveluri de educatie	de	Judete	Localitati	Ani			
				Anul 1992	Anul 2018	Anul 2019	Anul 2020
				UM: Numar persoane			
				Numar persoane	Numar persoane	Numar persoane	Numar persoane
Invatamant prescolar	Dolj	<b>TOTAL</b>	990	1014	1026	1032	
-	-	<b>74359</b> <b>TERPEZITA</b>	1	1	1	1	
Invatamant primar si gimnazial (inclusiv invatamantul special)	Dolj	<b>TOTAL</b>	4908	3604	3640	3655	
-	-	<b>74359</b> <b>TERPEZITA</b>	14	9	9	12	
Invatamant primar (inclusiv invatamantul special)	Dolj	<b>TOTAL</b>	:	1415	1410	1406	
-	-	<b>74359</b> <b>TERPEZITA</b>	:	3	3	3	
Invatamant gimnazial (inclusiv invatamantul special)	Dolj	<b>TOTAL</b>	:	2189	2230	2249	
-	-	<b>74359</b> <b>TERPEZITA</b>	:	6	6	9	
Invatamant primar si gimnazial	Dolj	<b>TOTAL</b>	:	3473	3521	3524	
-	-	<b>74359</b>	:	9	9	12	

Invatamant primar	Dolj	TERPEZITA	:	1365	1359	1359
-	-	74359	:	3	3	3
Invatamant gimnazial	Dolj	TERPEZITA	:	2108	2162	2165
-	-	74359	:	6	6	9
Invatamant special primar si gimnazial	Dolj	TOTAL	:	131	119	131
Invatamant special primar	Dolj	TOTAL	:	50	51	47
Invatamant special gimnazial	Dolj	TOTAL	:	81	68	84
Invatamant liceal	Dolj	TOTAL	2438	1879	1938	1922
Invatamant profesional	Dolj	TOTAL	130	10	10	17

În urma organizării focus-grupurilor, a rezultat faptul că ar fi util un proiect nou pentru un afterschool: „există nevoia unui afterschool, tot în cadrul școlii, un fel de program școală după școală– dar e necesar ca acest proiect să fie făcut pe fonduri europene, deoarece salariile sunt mai atractive. – pe POCU”.

Nevoile identificate la nivelul școlilor sunt multiple, de la lipsa tabletelor școlare pentru elevi, la activități de modernizare a școlii precum și la derularea de activități non-formale în cadrul școlii, precum: organizarea de dansuri populare, dansuri moderne, echipă de fotbal, echipă de handbal, etc.

#### 4.4. Agricultura la nivelul comunei Terpezita

Activitatea preponderentă derulată la nivelul comunei Terpezita este legată de agricultură. Cei mai mulți agenți economici își desfășoară activitatea în domeniul agriculturii. La nivelul anului 2014, suprafața totală a comunei Terpezita era de 6.684 ha din care 5914 ha suprafața agricolă și 4625 ha suprafață arabilă.

Tabelulxxx- Rezultatele căutării - Suprafața fondului funciar după modul de folosință, pe județe și localități

Modul de folosinta pentru suprafata agricola	Forme de proprietate	Judete	Localitati	Ani	
				Anul 1990	Anul 2014
				UM: Ha	
				Hectare	Hectare
Agricola	Total	Dolj	74359 TERPEZITA	5914	5914
	Proprietate privata	Dolj	74359 TERPEZITA	:	5886
Arabila	Total	Dolj	74359 TERPEZITA	4579	4625
	Proprietate privata	Dolj	74359 TERPEZITA	:	4609
Pasuni	Total	Dolj	74359 TERPEZITA	1070	1058
	Proprietate privata	Dolj	74359 TERPEZITA	:	1046
Vii si pepiniere viticole	Total	Dolj	74359 TERPEZITA	112	120
	Proprietate privata	Dolj	74359 TERPEZITA	:	120
Livezi si pepiniere pomicole	Total	Dolj	74359 TERPEZITA	131	89
	Proprietate privata	Dolj	74359 TERPEZITA	:	89
Fanete	Total	Dolj	74359 TERPEZITA	22	22
	Proprietate privata	Dolj	74359 TERPEZITA	:	22
Terenuri neagricole total	Total	Dolj	74359 TERPEZITA	:	770



	Proprietate privata	Dolj	74359 TERPEZITA	258
Paduri si alta vegetatie forestiera	Total	Dolj	74359 TERPEZITA	422
	Proprietate privata	Dolj	74359 TERPEZITA	70
Ocupata cu ape, balti	Total	Dolj	74359 TERPEZITA	30
	Proprietate privata	Dolj	74359 TERPEZITA	5
Ocupata cu constructii	Total	Dolj	74359 TERPEZITA	165
	Proprietate privata	Dolj	74359 TERPEZITA	152
Cai de comunicatii si cai ferate	Total	Dolj	74359 TERPEZITA	101
Terenuri degradate si neproductive	Total	Dolj	74359 TERPEZITA	52
	Proprietate privata	Dolj	74359 TERPEZITA	31

**Legenda:** ':' - date lipsa; 'c' - date confidentiale; 9999,00 - normal - date definitive; **9999,00 - ingrosat subliniat** - date semidefinitive; **9999,00 - ingrosat** - date revizuite; 9999,00 - subliniat - date provizorii

Tipurile de investiții necesare în domeniul agriculturii sunt:

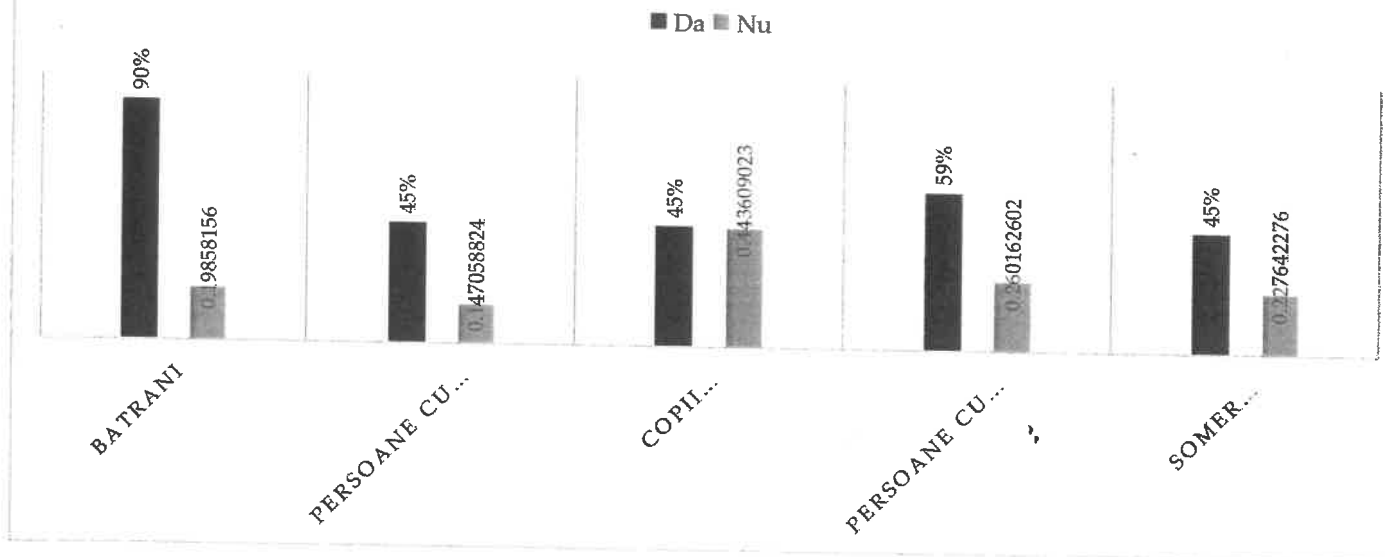
- Dezvoltarea unui sistem antigrindină și de creștere a precipitațiilor
- Centre de colectare și unități de procesare legume- fructi și depozite frigorifice
- Centru de informare pentru producători privind facilitățile acordate în agricultură

#### 4.5 Dezvoltarea locală și incluziunea socială

În ceea ce privește dezvoltarea locală, putem vorbi și despre problematica incluziunii sociale. Apariția și poate extinderea unor grupuri sociale puternic marginalizate, a unei subclase sociale (underclass), fie ea explicată prin cauze structurale sau culturale, nu se datorează lipsei complete a programelor destinate unor grupuri sociale, ci mai degrabă ineficienței anumitor programe sau insuficienței fondurilor destinate lor. Astfel că vom încerca să observăm percepția opiniei publice vis a vis de dezvoltarea socială și incluziunea la nivelul Comunei Terpezita. Este important să sprijinim grupurile vulnerabile, mai ales pentru că excluziunea socială a unei persoane duce, de cele mai multe ori, la întâmpinarea unor dificultăți financiare și dependența prelungită de factori externi. Indiferent de individ, beneficiile muncii transcend nivelul financiar. Lipsa stabilității financiare duc la efecte negative asupra individului, efecte de ordin subiectiv precum: inferioritatea față de ceilalți membri ai comunității, sentimente de vulnerabilitate, inutilitate, adesea instalarea depresiei, scăderea stimei de sine și a satisfacției cu viața (Kieselbach și Traiser). Dintre grupurile vulnerabile expuse către analiză, opinia publică consideră că cel mai puțin sprijiniți de către Primăria Comunei Terpezita și Guvern sunt somerii, copiii instituționalizați, persoanele cu dizabilitati, în proporție de 45%, urmând persoanele cu venituri reduse și bătrânii.

**FIGURE 23** *Întrebare: Considerați că Primăria și Guvernul sprijină următoarele grupuri defavorizate în Comuna Terpezita? (în procente)*

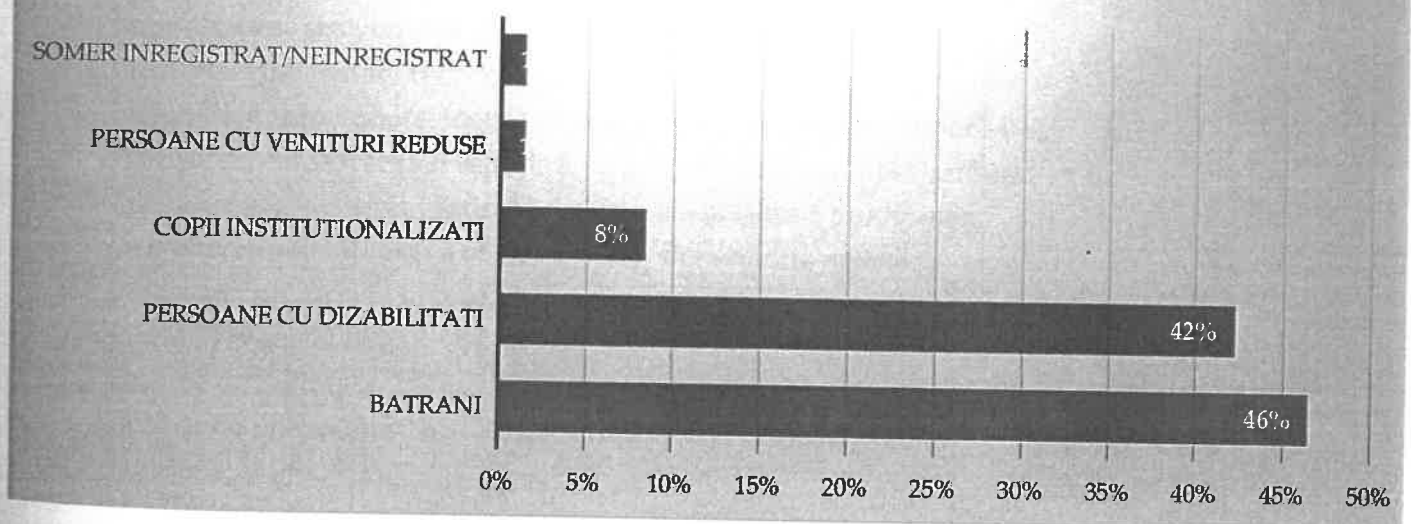
## Q23: CONSIDERATI CA PRIMARIA SPRIJINA GRUPURILE DEFAVORIZATE ?



Dintre grupurile defavorizate menționate anterior, 46% dintre respondenți au considerat că ar trebui sprijiniți mai mult bătrânii și 42% au fost de părere că persoanele cu dizabilități.

FIGURE 24 Î24 Care dintre grupurile defavorizate menționate mai sus considerați că ar trebui sprijinite mai mult în viitor? (în procente)

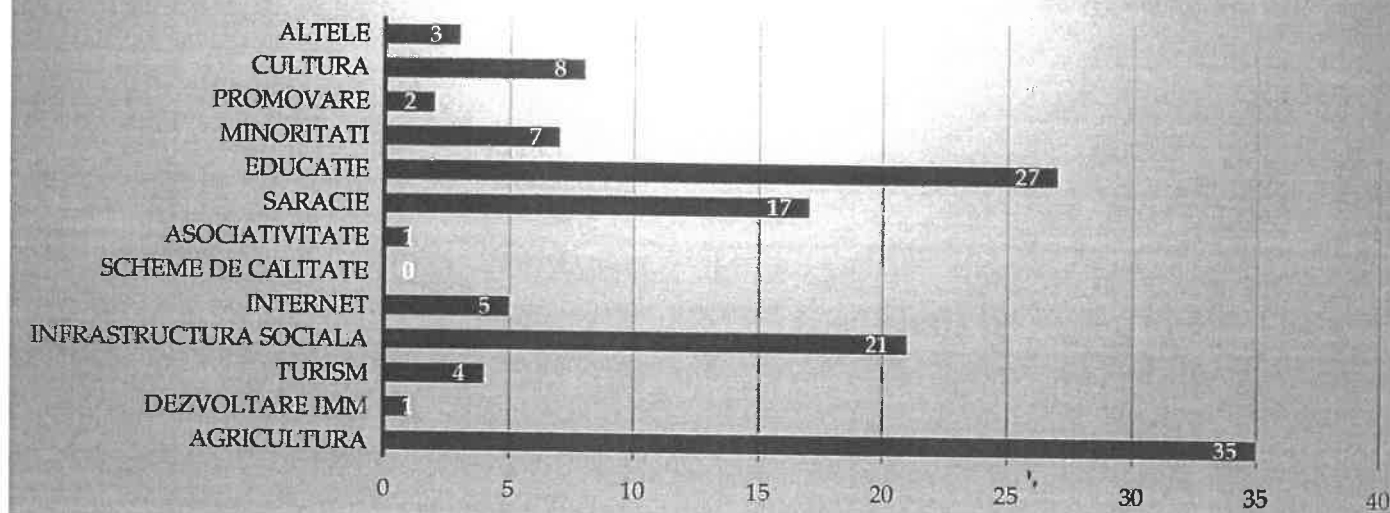
## Q24: Statistici sprijinire grupuri nefavorizate



Percepția respondenților vizavi de tipurile de proiecte care ar putea fi importante pentru comunitatea lor este că ar trebui să se intervină mai mult în domenii precum: agricultură, educarea populației/formarea profesională, infrastructură socială, combaterea sărăciei, cultură.

FIGURE 25- Î25. Ce tipuri de proiecte din următoarele domenii, pot fi importante pentru comunitatea dumneavoastră ?

## Q25: Proiecte importante pentru comuna



În acest sens, iată care au fost răspunsurile libere oferite de către respondenți:

Utilaje noi	Coșuri de gunoi	Locuri de muncă
Net mai rapid		

În general, la nivelul comunităților locale trebuie îndeplinite o serie de obiective în vederea fundamentării unei strategii de dezvoltare. Iată obiectivele care ar trebui atinse în cadrul strategiei de dezvoltare locală a Comunei Terpezita:

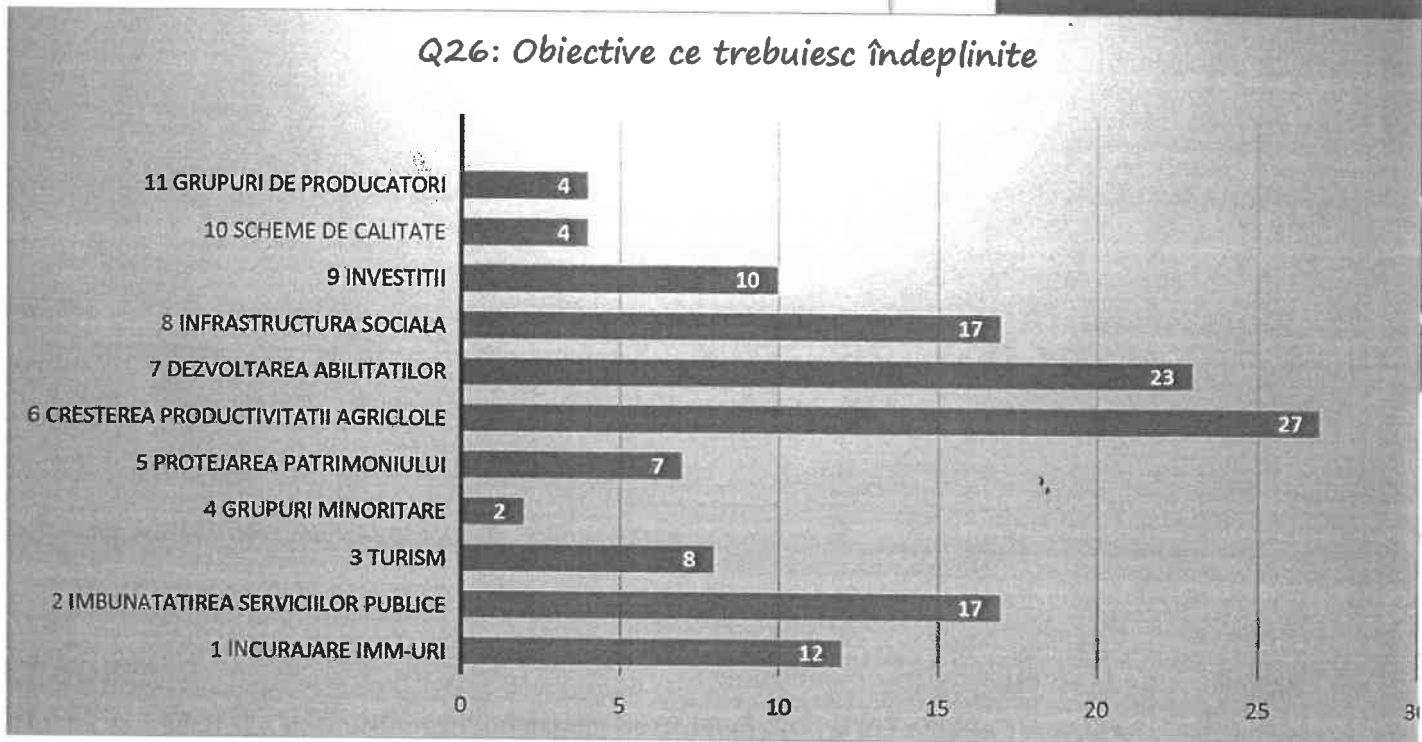
- Încurajarea micilor întreprinzători și a IMM-urilor,
- Îmbunătățirea și diversificarea serviciilor publice,
- Creșterea atractivității turistice a zonei,
- Îmbunătățirea incluziunii sociale în ceea ce privesc grupurile minoritare,
- Protejarea, conservarea și valorificarea patrimoniului natural și cultural,
- Creșterea productivității agricole și a valorii adăugate a produselor,
- Dezvoltarea abilităților și a competențelor din sectorul agricol,
- Infrastructură socială, sărăcie, incluziune socială,
- Investiții în bandă largă,
- Scheme de calitate,
- Grupuri de producători în sectorul agricol/sector pomicol,
- Turism.

Dintre acestea, obiectivele principale care trebuie îndeplinite cu prioritate prin noua strategie de dezvoltare a Terpezita sunt:

- Creșterea productivității agricole și a valorii adăugate a produselor
- Dezvoltarea abilităților și a competențelor din sectorul agricol
- Infrastructură socială, sărăcie, incluziune socială
- Îmbunătățirea și diversificarea serviciilor publice

De asemenea, se observă că respondenții consideră ca următoarele priorități ar trebui să fie încurajarea micilor întreprinzători și a IMM-urilor, investiții în bandă largă, turism, protejarea, conservarea și valorificarea patrimoniului natural și cultural, scheme de calitate, grupuri de producători în sectorul agricol/sector pomicol.


**FIGURE 26- 1.26** Care dintre următoarele obiective considerați că trebuie îndeplinite cu prioritate prin noua strategie de dezvoltare a Comunei Terpezita?



#### 4.6 Infrastructură și utilități publice

Încălzirea locuințelor locuitorilor din Terpezita se face cu ajutorul sobei pe lemne în procent de 100 %.


**FIGURE 27- 1.27:** Cum este asigurată încălzirea locuinței dvs. în perioadele reci?



În ceea ce privește cum este asigurată răcirea locuințelor în perioade calde, respondenții au afirmat în procent de 100% că nu este asigurată în niciun fel.

**FIGURE 28- 1.28:** Cum este asigurată răcirea locuinței dvs. în perioadele calde?


## Q28: Racirea in locuinte



- 1. aer conditionat
- 2. ventilator electric
- 3. nu este asigurata

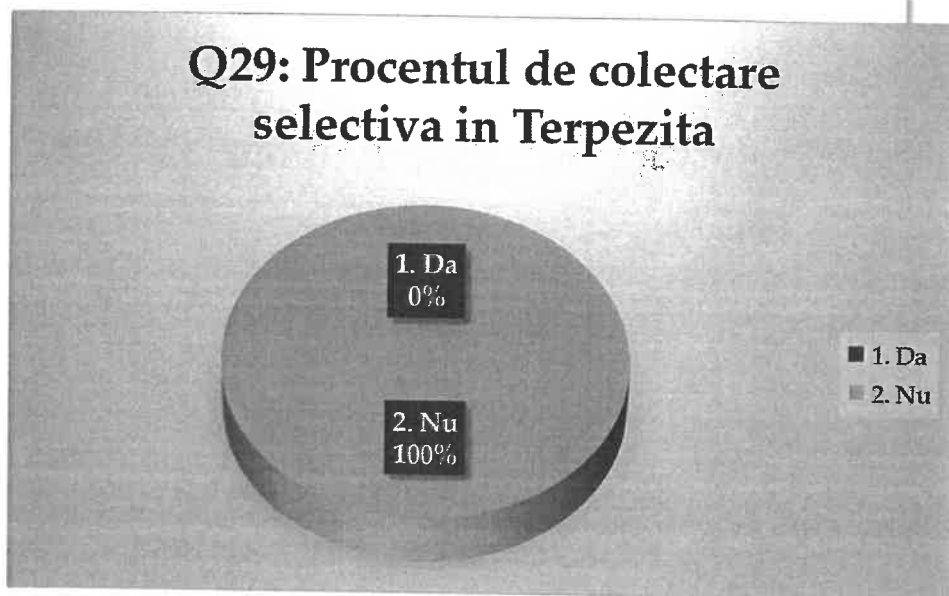
### 4.7 Mediu

Colectarea selectivă a deșeurilor este un aspect pe ordinea de zi și în Comuna Terpezita.



Colectarea selectiva a deșeurilor de către populația Comunei Terpezita nu este practicată.

FIGURE 29- Î29: În gospodăria dvs. se practică colectarea selectivă a deșeurilor?



România urmează tendințele europene, energia din surse regenerabile are o pondere mai crescută în ultimii ani. Această evoluție pozitivă a fost determinată de obiectivele obligatorii din punct de vedere juridic de creștere a ponderii energiei din surse regenerabile prevăzute de Directiva 2009/28/CE privind promovarea utilizării energiei din surse regenerabile. În cadrul sondajului de opinie publică, 49% dintre intervievați au răspuns că nu au auzit de energie regenerabilă/verde/nepoluantă. Doar 1% au aceste surse de energie în gospodăria lor.

Figure 30 - Î30

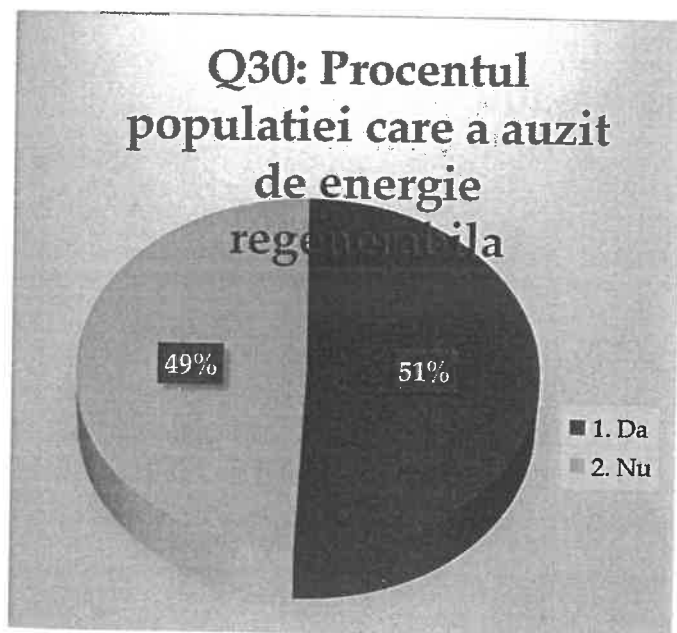
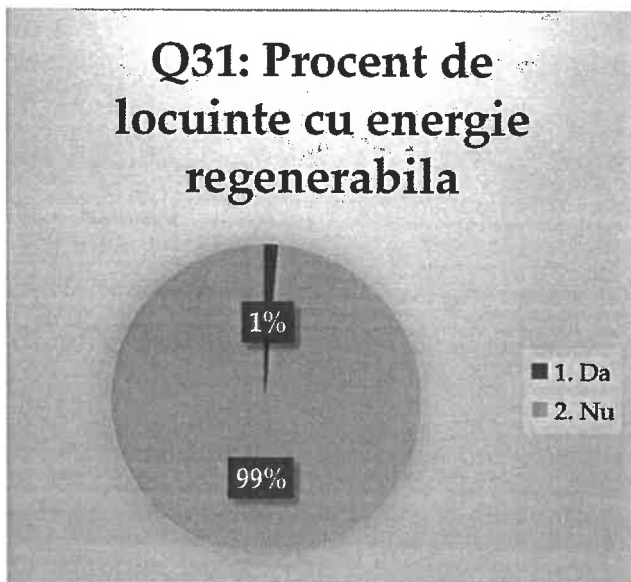


Figure 31 - 131




#### 4.8 Administrația Publică Locală – implementarea de proiecte

Instituțiile de protecție socială sunt ca un serviciu de sprijin, prin care se asigură următoarele: asistență, îngrijire, tratament, recuperare, reabilitare, orientare și formare profesională a persoanelor din comunitatea din care fac parte. Iar societatea este cea care trebuie să asigure populației în mod liber accesul la bunurile și serviciile existente.

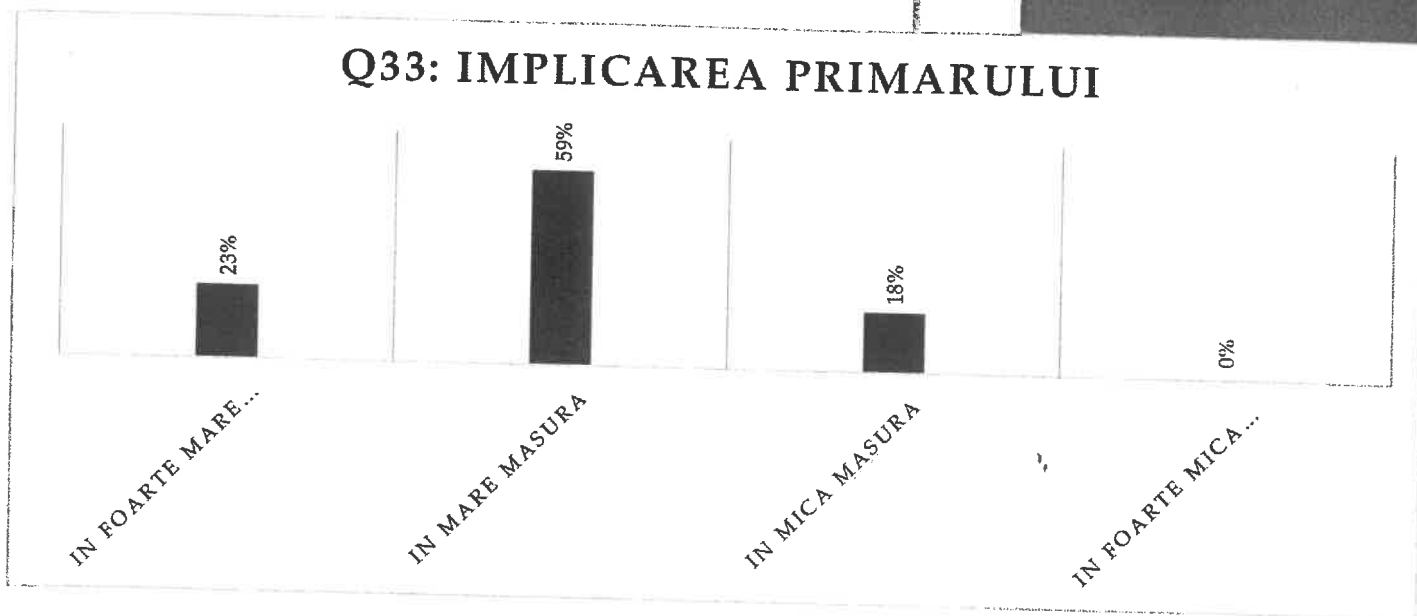
În ceea ce privește opinia populației din Terpezita vis a vis de cum consideră că angajații primăriei îi sprijină în problemele zilnice, majoritatea respondenților au considerat că sunt sprijiniți (68% consideră că sunt sprijiniți în mare/foarte mare măsură). Pondere negativă este relativ mică, doar 32% percep că sunt sprijiniți în mică/foarte mică măsură de către angajații primăriei Terpezita.

FIGURE 32.132. Considerați că angajații primăriei vă sprijină în problemele zilnice? (în procente)



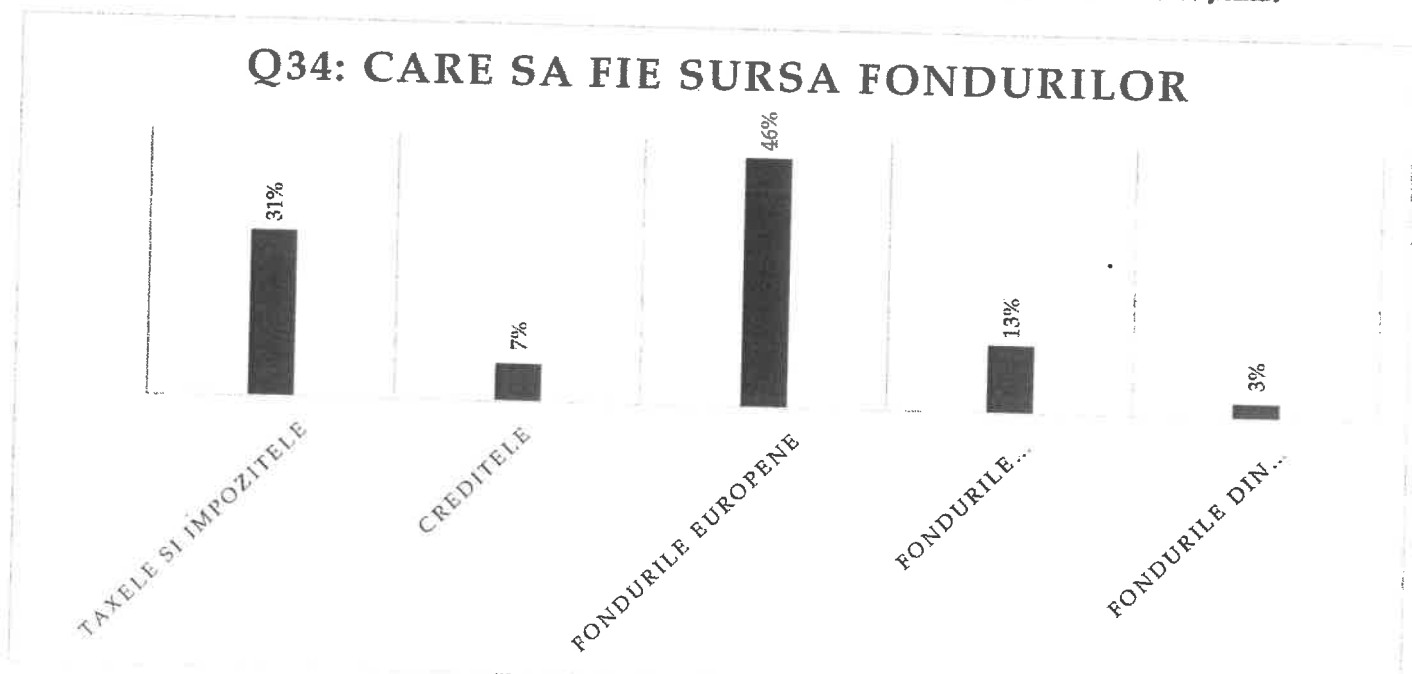
Vis a vis de percepția respondenților cu privire la implicarea activă a primarului în rezolvarea problemelor lor, ponderea înclină major spre pozitiv (82% dintre respondenți consideră că primarul se implică activ într-o mare/foarte mare măsură).

FIGURE 33- 133. Considerați că primarul se implică activ în rezolvarea problemelor dvs. ? (în procente)



În vederea dezvoltării strategice a Comunei Terpezita trebuie să existe o serie de surse de fonduri, în acest sondaj ne-am oprit la: taxele și impozitele locale, creditele, fondurile europene, fondurile guvernamentale și fondurile din parteneriatele public-private. La nivel local, ponderea cea mai mare privind sursa fondurilor o reprezintă fondurile europene cu 46%.

FIGURE 34- 134. Care considerați că trebuie să fie sursa fondurilor ce vor sta la baza dezvoltării strategice a Comunei Terpezita?



Se confirmă atât informarea cu privire la proiectele implementate la nivelul comunei Terpezita, cât și cea cu privire la proiectele pregătitoare pentru comunitate. Astfel că, autoritățile locale au condus cu succes o campanie de informare a locuitorilor cu privire la proiectele în desfășurare, cât și la cele ce urmează a fi implementate.



FIGURE 35- 135. Aveți cunoștință despre proiectele pe care autoritățile publice locale le dezvoltă la nivelul Comunei Terpezița?

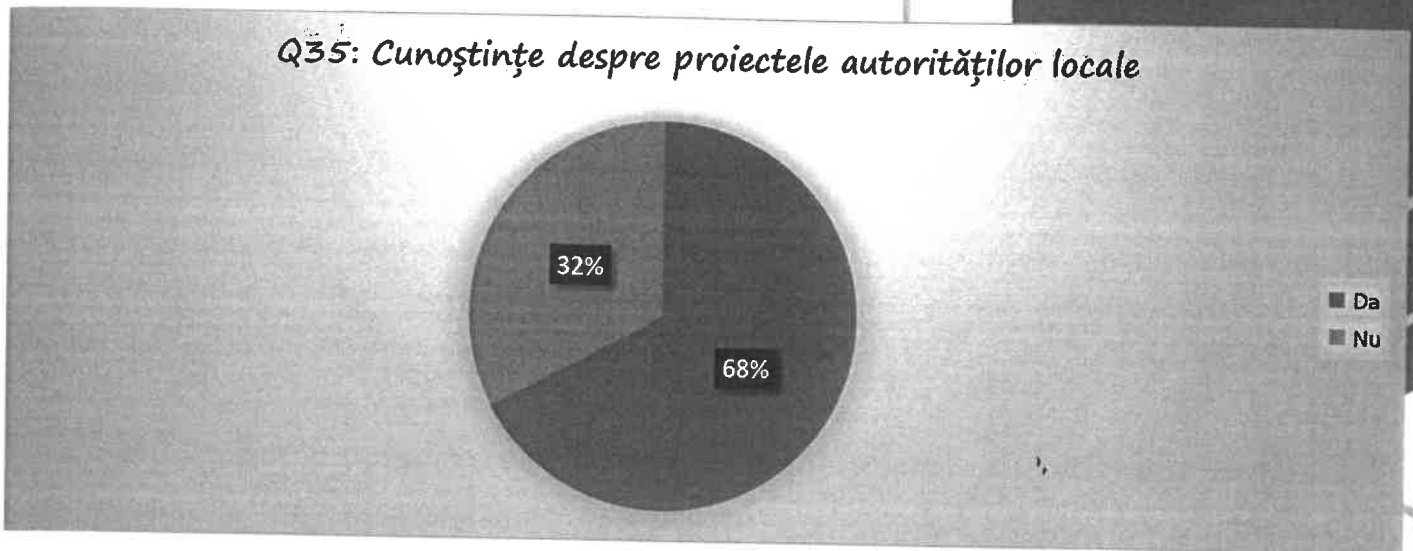
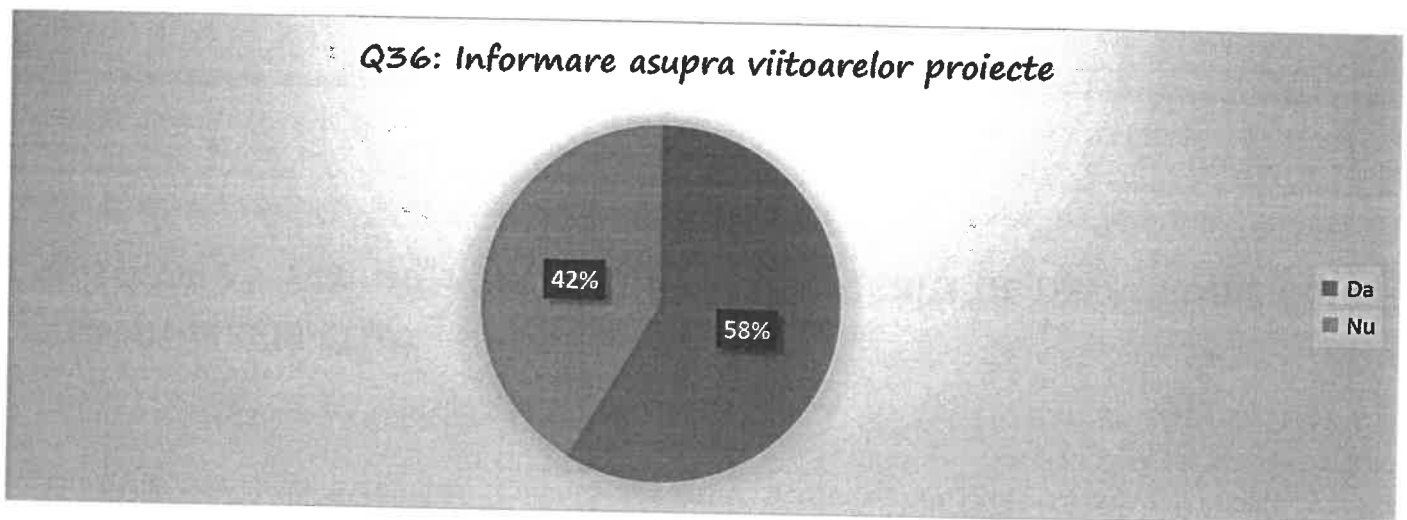


FIGURE 36- 136. Ați fost informat cu privire la proiectele pregătitoare pentru comunitatea dumneavoastră?

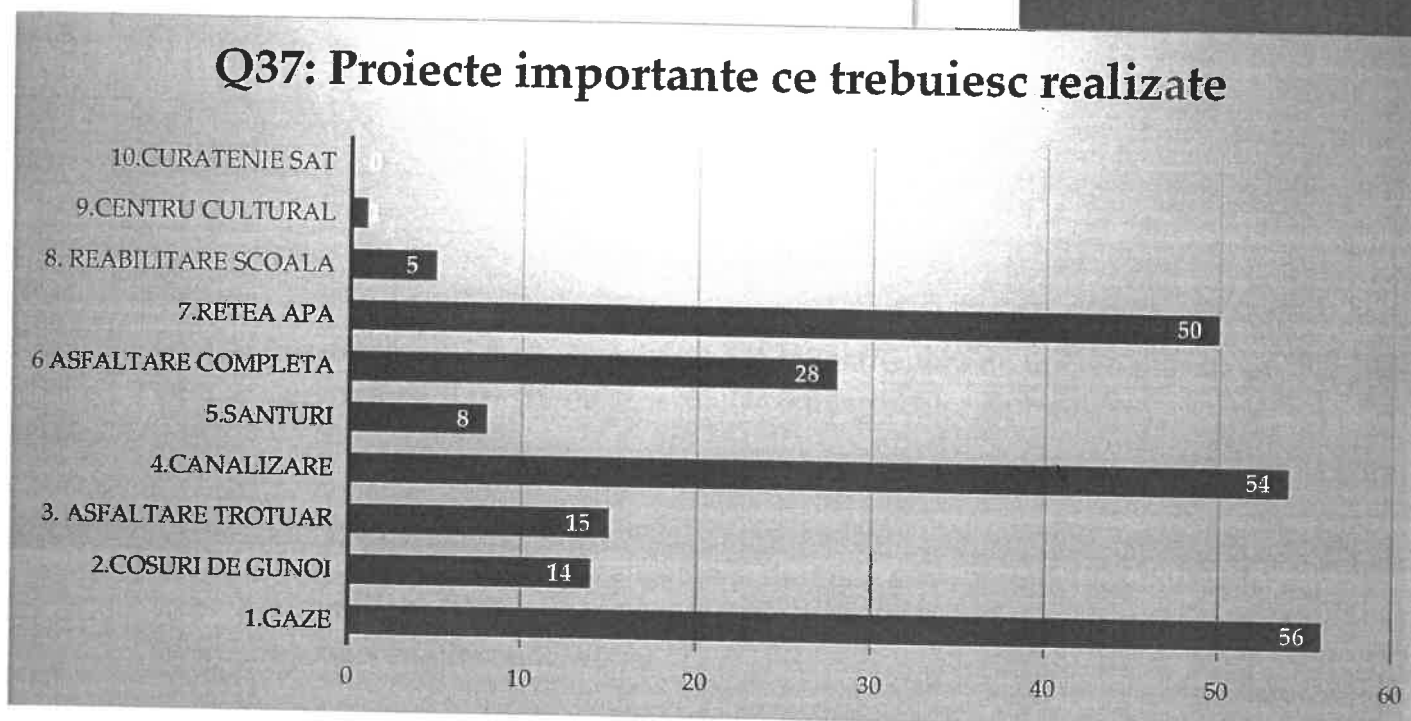


Așa cum se va observa în centralizarea din tabelul următor, opinia publică consideră că sunt necesare mai multe tipuri de proiecte pentru comunitatea lor:

Gaze	Coșuri de gunoi	Asfaltare trotuar
Canalizare	Șanțuri	Asfaltare completă
Rețea apă	Reabilitare școală	Curățenie sat
Centru cultural		

Vom prezenta cele mai frecvente tipuri de răspunsuri pe care opinia publică le consideră necesare pentru comunitatea lor (în ordine descrescătoare a frecvenței): cele mai importante tipuri de proiecte ar trebui să se ocupe de rețeaua de gaze, canalizare, rețeaua de apă, asfaltare completă, asfaltarea trotuarelor, coșuri de gunoi, șanțuri, reabilitare școala, centru cultural, curățenie sat.

FIGURE 37 - 137. Ce proiecte importante credeți că este necesar să fie realizate în Comuna Terpezita?



## CAPITOLUL V – VIZIUNEA ȘI OBIECTIVELE STRATEGIEI DE DEZVOLTARE LOCALĂ A COMUNEI TERPEZITA

### 5.1 Viziunea de dezvoltare a comunei Terpezita

Viziunea de dezvoltare a comunei: Comuna Terpezita, o comunitate prosperă într-un mediu curat, cu dezvoltare economică interconectată și inovativă oferind oportunități de ocupare și servicii publice de calitate. Comuna Terpezita aderă la următoarele valori:

- ▣ Responsabilitate;
- ▣ Solidaritate;
- ▣ Integritate;
- ▣ Profesionalism;
- ▣ Excelență în management urban.

### 5.2 Misiunea comunei Terpezita

Misiunea UAT Comuna Terpezita. Consiliul Local Terpezita are atribuții privind dezvoltarea economico-socială și de mediu a COMUNEI și aprobă strategiile privind dezvoltarea economică, socială și de mediu a unității administrativ-teritoriale. Primarul Comunei Terpezita elaborează, în urma consultărilor publice, proiectele de strategii privind starea economică, socială și de mediu a unității administrativ-teritoriale și le supune aprobării consiliului local și prezintă consiliului local, în primul trimestru al anului, un raport anual privind starea economică, socială și de mediu a unității administrativ-teritoriale.

### 5.3. Obiectivul general (OG), obiectivele strategice (OST) și obiectivele specifice (OS) de dezvoltare locală a comunei

OG: Obiectivul general de dezvoltare locală a comunei Terpezita pentru perioada 2021 – 2027 este îmbunătățirea calității vieții cetățenilor printr-o dezvoltare economică durabilă, cu impact redus asupra mediului și administrație performantă.

Nr. crt.	Obiectiv strategic OSTR / obiectiv specific OS
OSTR 1	Dezvoltarea infrastructurii publice la nivelul comunei
	OS 1.1: Dezvoltarea și creșterea accesului la infrastructura de utilități publice
	OS 1.2: Dezvoltarea și creșterea accesului la infrastructura de transport
OSTR 2	OSTR 2 Dezvoltarea economică durabilă a comunei, prin creșterea competitivității sectoriale prin modernizare tehnologică, inovare și digitalizare și colaborare între întreprinderile din zonă
	OS 2.1: Stimularea dezvoltării inteligente și durabile a întreprinderilor din localitate prin creșterea competitivității tehnologice și dezvoltarea ecosistemului antreprenorial local
	OS 2.2: Dezvoltarea turismului zonal
OSTR 3	Consolidarea avantajului teritorial
	OS 3.1: Dezvoltarea mobilității inter-comunale durabile și conectivității rurale deservite
	OS 3.2: Sprijinirea parteneriatelor / colaborării cu zonele rurale/urbane adiacente în vederea asigurării aprovizionării populației urbane cu produse locale proaspete și valorificării produselor agricole locale – piețe de producători locali
	OS 3.3: Consolidarea asocierilor actuale cu localitățile din zona adiacentă și crearea de asocieri noi pentru servicii sociale, de îngrijiri la domiciliu, servicii medicale, învățământ profesional, programe pentru tineri, susținere IMM-uri
OSTR 4	Dezvoltarea incluzivă a capitalului uman, creșterea oportunităților de ocupare de calitate și îmbunătățirea calității vieții pentru locuitorii comunei Terpezita
	OS 4.1: Creșterea ratei de ocupare și oportunităților de ocupare de calitate pentru toți locuitorii comunei Terpezita
	OS 4.2: Îmbunătățirea stării de sănătate a populației prin servicii de sănătate accesibile și performante, capabile să facă față mai bine provocărilor actuale
	OS 4.3: Creșterea gradului de bunăstare generală, inclusiv pentru grupurile sociale vulnerabile, printr-o rețea de servicii sociale bazate pe comunitate și pe parteneriate cu furnizorii de servicii sociale privați, organizații neguvernamentale
	OS 4.4: Creșterea nivelului de educație și formare profesională a populației comunei odată cu creșterea ratei de participare la toate nivelele de învățământ și îmbunătățirea ofertei de formare
	OS 4.5: Îmbunătățirea promovării culturii și dezvoltării patrimoniului cultural
	OS 4.6: Dezvoltarea infrastructurii și oportunităților de agrement și petrecere a timpului liber
OSTR 5	Atenuarea și adaptarea la efectele schimbărilor climatice și îmbunătățirea calității mediului la nivelul comunei
	OS 5.1: Reducerea emisiilor de gaze cu efect de seră
	OS 5.2: Îmbunătățirea calității mediului în comuna Terpezita
OSTR 6	Dezvoltarea capacității instituționale a UAT Terpezita
	OS 6.1: Dezvoltare infrastructură necesară funcționării instituțiilor publice
	OS 6.2: Îmbunătățirea calității și eficienței furnizării serviciilor publice
	OS 6.3: Dezvoltarea parteneriatelor cu alte entități publice și private

# CAPITOLUL VI – PLANUL DE ACȚIUNE DE DEZVOLTARE A COMUNEI TERPEZITA

## 6.1 Planul de Acțiune



PLANUL DE ACȚIUNE PRIVIND DEZVOLTAREA COMUNEI TERPEZITA 2021-2027

Obiectiv Strategic 1: Dezvoltarea infrastructurii publice la nivelul comunei

1.05.1.1 Dezvoltarea și creșterea accesului la infrastructura de utilități publice

Nr. Crt	Măsura	Tip de intervenție	Surse posibile de finanțare	Indicatori de realizare	Surse de verificare de	Termen	Responsabil
1	1.1 Extindere și modernizare rețea de gaze naturale, alimentare cu apă potabilă, și canalizare și iluminat	1.1.1. Modernizare iluminat public și extindere sistem de iluminat public în zonele periferice cu sistem de telegestiune și corpuri de iluminat eficiente energetic (de tip led)	<ul style="list-style-type: none"> <li>Buget local</li> <li>PNRR</li> <li>POR</li> <li>Alte surse</li> </ul>	Nr km rețea Nr consumatori deserviți	Raportări proiecte implementate Rapoarte anuale (raportul primarului) Site primărie Rețele sociale	2021-2027	Operatori servicii
		1.1.2. Reabilitare și modernizare rețea de transport și distribuție energie electrică	<ul style="list-style-type: none"> <li>Buget local</li> <li>Fonduri europene</li> <li>Buget companii private</li> <li>Buget național</li> </ul>	Nr km rețea Nr consumatori deserviți	Raportări proiecte Site-uri autorizată/ instituții și operatori Institutul Național de Statistică	2021-2027	Transelectrica Electrica UAT Terpezita CJ Dolj Operatori servicii
		1.1.3. Rețea gaz	<ul style="list-style-type: none"> <li>Buget local</li> <li>PODD</li> <li>PNRR</li> <li>Fonduri europene</li> <li>Buget companii private</li> <li>Buget național</li> <li>Alte surse</li> </ul>	Nr km rețea Nr consumatori deserviți	Raportări proiecte Site-uri autorizată și operatori Institutul Național de Statistică Mass media	2021-2027	Operatori de distribuție gaze naturale UAT Terpezita CJ Dolj Operatori servicii
		1.1.4. Rețea de apă	<ul style="list-style-type: none"> <li>Buget local</li> </ul>	Nr km rețea	Raportări	2021	Operator

	potabilă	Nr consumatori deserviți	proiecte Site-uri autorități operatori Institutul Național Statistică Mass media	2017	distribuire apă potabilă UAT Terpezita CJ Dolj Operatori servicii
		<ul style="list-style-type: none"> <li>• POIM</li> <li>• PODD</li> <li>• PNRR</li> <li>• Fonduri europene</li> <li>• Buget companii private</li> <li>• Buget național</li> </ul>			
	1.1.5 Rețea de canalizare	<ul style="list-style-type: none"> <li>• Buget local</li> <li>• POIM</li> <li>• PODD</li> <li>• PNRR</li> <li>• Fonduri europene</li> <li>• Buget companii private</li> <li>• Buget național</li> <li>• Alte surse</li> </ul>	Nr km rețea Nr consumatori deserviți	2021 2027	Operator distribuție apă potabilă UAT Terpezita CJ Dolj Operatori servicii

**Obiectiv specific 1.2: Dezvoltarea și creșterea accesului la infrastructura de transport**

2	1.2 Dezvoltarea infrastructurii de transport public	Nr. reabilitați/ asfaltați	Raportări proiect Site primărie Raporte anuale Mass media	2021 2027	UAT Terpezita
	1.2.1 Reabilitare / asfaltare străzi și alei+ trotuare	km			
	1.2.2 Construire stație de încărcare pentru automobile electrice în zona centrală	Nr. de posturi de încărcare Capacitate de încărcare	Raportări proiect Site primărie Raporte anuale Mass media	2021 2027	UAT Terpezita Mediul privat Operatori servicii

**OSTR 2 Dezvoltarea economică durabilă a comunei, prin creșterea competitivității sectoriale prin modernizare tehnologică, inovare și digitalizare și colaborare între întreprinderile din zonă**

**OS 2.1 Stimularea dezvoltării inteligente și durabile a întreprinderilor din localitate prin creșterea competitivității tehnologice și dezvoltarea**

ecosistemului antreprenorial local

Nr. Crt	Măsura	Tip de intervenție	Surse posibile de finanțare	Indicatori de realizare	Surse de verificare	Termen	Responsabil
3	2.1.1 Îmbunătățirea competitivității întreprinderilor din zonă – a capacităților tehnice, industriale și organizaționale pentru dezvoltarea de produse și servicii inclusiv economie circulară și internaționalizare	2.1.1.1 Investiții pentru creșterea nivelului inovare tehnologic, și digitalizarea în IMM-urile performante	<ul style="list-style-type: none"> <li>Programe guvernamentale</li> <li>POR</li> <li>Ministerul Economiei &amp; IMM</li> <li>Instrumente financiare – credite / garanții bancare</li> <li>Alte surse</li> </ul>	<p>Număr de întreprinderi active</p> <p>Indicatori economici ai întreprinderilor</p> <p>– cifră de afaceri, rată de profit, număr de angajați</p> <p>Valoarea serviciilor, produselor și aplicațiilor digitale dezvoltate pentru întreprinderi</p>	INS DJS ONRC Registru Comertului Rapoarte ADR	2011-2027	Mediul de afaceri UAT Terpezita Băni comerciale și cooperatiste
		2.1.1.2 Sprijin pentru crearea și dezvoltarea de start-up-uri și spin-off-uri în domeniile de specializare inteligentă	<ul style="list-style-type: none"> <li>Programe guvernamentale</li> <li>POR</li> <li>Alte surse</li> </ul>	<p>Număr de întreprinderi active</p> <p>Indicatori economici ai întreprinderilor</p> <p>cifră de afaceri, rată de profit, număr de angajați</p>	INS DJS ONRC Registru Comertului Rapoarte ADR	2021-2027	Mediul de afaceri UAT Terpezita
69		2.1.1.3 Certificarea și omologarea	<ul style="list-style-type: none"> <li>Programe guvernamentale</li> </ul>	<p>Număr de produse/</p>	INS DJS	2021-2027	Mediul de afaceri

Nr. Crt	Măsura	Tip de intervenție	Surse posibile de finanțare	Indicatori de realizare	Surse de verificare	Termen	Responsabili
OS 2.2	Dezvoltarea turismului zonal						
4.	2.2.1 Stimularea investițiilor în dezvoltarea capacităților de organizare evenimente de afaceri – târguri, expoziții,	2.2.1.1.Centru evenimente	<ul style="list-style-type: none"> <li>Programe guvernamentale POR</li> <li>Ministerul Economiei&amp;IMM</li> <li>Alte surse</li> </ul>	<ul style="list-style-type: none"> <li>Număr capacități</li> <li>Număr evenimente de afaceri</li> <li>Târguri, expoziții, conferințe</li> </ul>	INS Ministerul Turismului	2025	Mediul de afaceri UAT Terpezita CJ Dolj
70							

servicii Valoarea serviciilor, produselor și aplicațiilor digitale dezvoltate pentru întreprinderi

ONRC Registrul Comerțului Rapoarte ADR

- POR
- Ministerul Economiei&IMM
- Instrumente financiare – credite / garanții bancare
- Alte surse

produselor și serviciilor întreprinderilor din zonă

2.1.2 Dezvoltarea cercetării-dezvoltării în întreprinderile din zonă prin colaborare cu universități – centre de cercetare din țară și din străinătate

2.1.2.1

Centru cercetare

Programe guvernamentale POR Ministerul Economiei&IMM Alte surse

Număr întreprinderi care cooperează cu instituții de cercetare

Întreprinderi care beneficiază de sprijin prin granturi pentru cercetare - inovare

Rapoarte ADR

2021

2027

UAT Terpezita CJ Dolj ADR Vest Oltenia Asociații locale de întreprinderi

OS 2.2 Dezvoltarea turismului zonal

Tip de intervenție

Surse posibile de finanțare

Indicatori de realizare

Surse de verificare

Termen

Responsabili



conferințe								Mediul afaceri UAT Terpezița CJ Dolj
2.2.2 Amenajare unități de cazare	2.2.2.1.Stimularea pensunilor/unităților de cazare din zonă	Programe guvernamentale POR Ministerul Economiei&IMM Alte surse	Număr capacități Număr evenimente de afaceri Târguri, expoziții, conferințe	INS Ministerul Turismului	2025			

### OSTR 3 Consolidarea avantajului teritorial

#### OS 3.1: Dezvoltarea mobilității inter-comunale durabile și conectivității rurale deserveite

Nr. Crt	Măsura	Tip de Intervenție	Surse posibile de finanțare	Indicatori de realizare	Surse de verificare	Termen	Responsabil
6	3.1.1 Dezvoltarea mobilității rurale	3.1.1.1 Servicii de transport public auto accesibile între comuna Terpezița și zonele rurale/urbane adiacante, inclusiv transport școlar	Buget local Surse private PODD Mobilitate Alte surse publice	Timp și cost de călătorie din Terpezița în toate comunele deservite	Site primărie Raporte anuale Mass media	Permanent	Operatori

#### OS 3.2: Sprijinirea parteneriatelor / colaborării cu zonele rurale/urbane adiacente în vederea asigurării aprovizionării populației urbane cu produse locale proaspete și valorificării produselor agricole locale – piețe de producători locali

Nr. Crt	Măsura	Tip de Intervenție	Surse posibile de finanțare	Indicatori de realizare	Surse de verificare	Termen	Responsabil
7	3.2.1 Asigurarea aprovizionării populației urbane cu produse locale proaspete prin valorificarea produselor agricole ale zonelor rurale	3.2.1.1 Modernizarea dotării cu echipamente și managementului circuitelor agro- alimentare - piețe, depozite - promovând circuitul scurte de produse	Buget local PNDR POR Alte surse	Număr de fermieri care aprovizionează regulat populația municipiului Craiova Volumul de produse agro-	Rapoarte/Situații ale pieței agro- alimentare, ale comercianților de produse agro-alimentare proaspete	2021-2024	UAT Terpezița UAT-uri Mediu afaceri Operatori servici

Nr. Crt	Măsura	Tip de intervenție	Surse posibile de finanțare	Indicatori de realizare	Surse de verificare	Termen	Responsabil
	adiacente – creșterea ponderii produselor locale în oferta / volumul vânzărilor de produse agro-alimentare	locale proaspete și implicarea fermierilor din zonele rurale adiacente (de la fermă la furculiță)		alimentare locale vândute pe piață / în magazinele locale Ponderea produselor locale în oferta / volumul vânzărilor de produse agro-alimentare			
<b>OS 3.3: Consolidarea asocierilor actuale cu localitățile din zona adiacentă și crearea de asocieri noi pentru servicii sociale, de îngrijiri la domiciliu, servicii medicale, învățământ profesional, programe pentru tineri, susținere IMM-uri</b>							
8	3.3.1 Dezvoltarea serviciilor sociale, de îngrijiri la domiciliu la nivelul zonei	3.3.1.1. Dezvoltarea unor servicii sociale specializate în răspuns la nevoile din comunitate / în concordanță / pe baza rezultatelor evaluării periodice a nevoilor în parteneriat cu furnizorii de servicii sociale acreditați – ex. servicii de îngrijire /reabilitare de zi destinate copiilor cu dizabilități (fie în centre, fie mobile) pe	Buget local POCU POR POS Surse private – furnizori de servicii sociale privați, sponsori Alte surse	Număr de persoane beneficiari care beneficiază de servicii Gradul de acoperire a serviciilor diferitelor grupe beneficiari cf. Legii asistenței sociale	Rapoarte ale serviciilor sociale, AJPIS Evaluări periodice ale nevoilor din comunitate și a satisfacției beneficiarilor ~	2022 2027	UAT Terpezita Furnizori de servicii sociale publici și privați APL partenere din zonă

	tip de dizabilitate, servicii de îmbătrânire activă pentru vârstnici	Buget local POCU POR POS Surse private – furnizori de servicii sociale privați, sponsori Alte surse	Număr de persoane beneficiare – servicii beneficiar care beneficiază de servicii sociale, AJPIS Gradul periodic de acoperire cu servicii a comunitate și a diferitelor grupe de beneficiarilor cf. Legii asistenței sociale	de INS Rapoarte ale 2022 – serviciilor sociale, AJPIS Evaluări periodice ale nevoilor din comunitate și a satisfacției beneficiarilor public social	2022-2027	UAT-uri din zonă Furnizorii de servicii sociale acreditați Casa de Ajutor Reciproc pentru Pensionari DGASPC
3.3.2 Participarea la / susținerea în zonă a programelor de dezvoltare rurală, a creșterii capacității administrațiilor locale de colabora- a dezvoltate proiecte în parteneriat	3.3.2.1. Participarea / sprijinirea Grupurilor de acțiune Leader din zona de influență	PNDR Surse proprii – bugete locale	Număr de acțiuni GAL/Leader la care participă	Rapoarte GAL-uri	2021-2026	UAT-uri din zonă GAL-uri din zonă

**OS 4** Dezvoltarea incluzivă a capitalului uman, creșterea oportunităților de ocupare de calitate și îmbunătățirea calității vieții pentru locuitorii comunei Terpezita

OS 4.1: Creșterea ratei de ocupare și oportunităților de ocupare de calitate pentru toți locuitorii comunei Terpezita								
Nr. Crt	Măsura	Tip de intervenție	Indicatori realizare	Surse posibile de finanțare	de	Surse de verificare	Termen	Responsabil

9	<p>4.1.1 Creșterea gradului de ocupare a grupurilor vulnerabile ex. tineri NEETs, persoane cu dizabilități, șomeri / persoane inactive de lungă durată, lucrători vârstnici</p>	<p>4.1.1.1. Dezvoltarea unor întreprinderi sociale și întreprinderi sociale de inserție pentru a asigura inserția profesională a grupurilor defavorizate într-un mod economic și financiar sustenabil – ex. Ferma socială, servicii de gospodărire comunală cu integrarea activă a beneficiarilor de VMG</p>	<p>Buget local POCU POR POS Surse private – furnizori de servicii sociale privați, sponsori Alte surse</p>	<p>Număr întreprinderi sociale Număr de persoane beneficiari care beneficiază de servicii</p>	<p>INS Rapoarte ale serviciilor sociale Site Media</p>	<p>permanent</p>	<p>UAT Terpezita CJ Dolj Furnizori de servicii sociale acreditați Furnizori servicii</p>
74	<p>4.1.1.2 Promovarea achizițiilor sociale la toate instituțiile publice din localitate – clauze sociale, contracte rezervate care pot duce la integrarea în muncă și socială a grupurilor defavorizate din localitate – Primăria Terpezita lider – inițiator al unei campanii locale /</p>	<p>Buget local POCU POR POS Alte surse</p>	<p>Număr campanii Număr beneficiari Număr achiziții sociale Valoare achiziții sociale</p>	<p>INS Rapoarte ale serviciilor sociale Site Media</p>	<p>permanent</p>	<p>Instituții publice UAT Terpezita Furnizori servicii</p>	

	grup de lucru local al instituțiilor publice din localitate de achiziții publice sociale	4.1.1.3. Accesibilizarea tuturor clădirilor publice / instituții publice	Buget local Bugete proprii	Număr de Rapoarte Imobile accesibilizate	2024	UAT Terpezita CJ Dolj Instituții publice din localitate
OS 4.2: Îmbunătățirea stării de sănătate a populației prin servicii de sănătate accesibile și performante, capabile să facă față mai bine provocărilor actuale	Tip de intervenție	Surse posibile de finanțare	Indicatori de realizare	Surse de verificare	Termen	Responsabil
10	4.2.1 Îmbunătățirea stării de sănătate a populației prin servicii de sănătate accesibile și performante, capabile să facă față mai bine provocărilor actuale	4.2.1.1. Creșterea numărului de specialiști la nivel local	Bugetul local Fonduri europene Program Operațional de Sănătate	Nr. medici specialişti la mia de locuitori	INS / DJS Rapoarte de activitate dispensar	2021-2017 UAT Terpezita
75	4.2.1.2. Investiții publice în îmbunătățirea / aducerea la standardele naționale cele mai înalte ale clădirilor	Investiții în / la standardele naționale cele mai înalte ale clădirilor	Bugetul local Fonduri europene Program Operațional de Sănătate Alte surse	Ponderea pacienților tratați la nivel local	INS / DJS Rapoarte de activitate dispensar local	2021-2017 UAT Terpezita

		(construcție/ extindere/ modernizare spații medicale locale) și dotări		Număr de vârșnici și bolnavi cronici deserviți	2021-2027	UAT Terpezita Furnizori de servicii la domiciliu
Nr. Crt	Măsura	Tip de intervenție	Surse posibile de finanțare	Indicatori de realizare	Termen	Responsabil
4.2.2. Dezvoltarea serviciilor pentru vârstnici și bolnavi cronici	4.2.2.1 Dezvoltarea unui serviciu de îngrijire paliativă/ de îngrijire pe termen lung- pentru vârstnici sau bolnavi cronici, persoane cu dizabilitati imobilizate public, privat sau în parteneriat-public- privat (de. Ex in colaborare/co-finantare cu organizatii ale varșnicilor /case de ajutor reciproc ale pensionarilor CARP)	Bugetul local Fonduri europene Program Operațional de Sănătate Alte surse	de INS / DJȘ și Rapoarte de activitate dispensar	2027	UAT Terpezita Furnizori de servicii la domiciliu	
OS 4.3	Creșterea gradului de bunăstare generală, inclusiv pentru grupurile sociale vulnerabile, printr-o rețea de servicii sociale bazate pe comunitate și pe parteneriate cu furnizorii de servicii sociale privați, organizații neguvernamentale	Tip de intervenție	Surse posibile de finanțare	Indicatori de realizare	Termen	Responsabil
11	4.3.1 Dezvoltarea asistenței stomatologice pentru copii și tineri în sistemul de învățământ	4.3.1.1 Cabinete stomatologice în școli	Bugetul local Fonduri europene Program Operațional de Sănătate Bugetul asigurărilor de sănătate	Număr de copii care beneficiază de servicii stomatologice	2027	UAT Terpezita Instituțiile de învățământ Casa Județeană de Asigurări de
76						

		Alte surse							Sănătate Colegiul medicilor Consiliul Local - Primăria Clubul Copiilor Instituțiile de învățământ
4.3.2 Promovarea unui stil de viață sănătos	4.3.2 Dezvoltarea facilităților necesare sportului ( sporturi de masa – terenuri de sport in aer liber)	Bugetul local Fonduri europene Program Operațional de Sănătate Alte surse	Numar de copii și tineri care beneficiaza de activitati de sport	Rapoarte de activitate institutiilor de publice/cluburi	Permanent				
4.3.3 Dezvoltarea unei rețele de servicii sociale eficiente și eficace, acreditate și licențiate, ca răspuns la nevoile din comunitate, în parteneriat cu furnizori de servicii sociale acreditați	4.4.1.1 Evaluarea periodică a nevoilor de servicii sociale din comunitate și din zonele rurale adiacente deservite și realizarea unei strategii specifice	Buget local POCU POR POS Surse private furnizori de servicii sociale privați, sponsori Alte surse	Număr de persoane beneficiari care beneficiază de servicii Gradul de acoperire a serviciilor diferitelor grupe beneficiari cf. Legii asistenței sociale	INS Rapoarte ale serviciilor sociale Evaluări periodice ale nevoilor din comunitate și a satisfacției beneficiarilor serviciului public social	Anual				UAT Terpezita Furnizori de servicii sociale publice și privați APL partenere din zonă
4.3.4 Dezvoltarea unor servicii sociale specializate pentru copiii și tinerii vulnerabili / defavorizați în parteneriat cu instituțiile de învățământ (ex-	4.4.2.3 Dezvoltarea unor servicii sociale specializate pentru copiii și tinerii vulnerabili / defavorizați în parteneriat cu instituțiile de învățământ (ex-	Buget local POCU POR POS Surse private - furnizori de servicii sociale privați, sponsori Alte surse	Numar de copii prescolari si scolari defavorizati Număr de copii cu parinti in strainate Număr de mame	INS Rapoarte ale serviciilor sociale Evaluari periodice ale nevoilor din comunitate și a satisfacției beneficiarilor	2022-2027				UAT Terpezita Furnizori de servicii sociale publice si privati APL partenere din zona

Nr. Crt	Măsura	Tip de intervenție	Surse posibile de finanțare	Indicatori de realizare	Surse de verificare	Termen	Responsabil
	centru de zi / servicii suport material pentru copii prescolari si scolari	suport material pentru copii prescolari si scolari defavorizati, servicii suport pentru copii cu parinti plecati in strainatate, servicii suport pentru mame adolescente)		adolescente de gradul de acoperire a serviciilor diferitelor grupe beneficiari ct. Legii asistentei sociale	serviciului		
OS 4.4: Creșterea nivelului de educație și formare profesională a populației comunei odată cu creșterea ratei de participare la toate nivelele de învățământ și îmbunătățirea ofertei de formare							
12	4.4.1 Educație și formare profesională modernă, atractivă, adecvată digitale și tranziției verzi	4.4.1.1 Asigurarea logisticii instituțiilor din sistemul educațional / elevilor pentru asigurarea funcționării digitalizării / pentru aplicarea de metode digitale de învățare	Buget local POR POCU Alte surse	Rata de cuprindere / participare a copiilor/elevilor în grădinițe/ școli / licee cu condiții de funcționare îmbunătățite	Rapoarte publice școli/IS Site-uri autorități /instituții	Permanent	Conducerile școlilor APL CJ IS
	4.4.1.2 Amenajare spații verzi și joaca la gradinițe	4.4.1.2 Creșterea de capacități de școlarizare în învățământul anteprescolar	Buget local POR Alte surse	Număr spații verzi și de joacă Nr beneficiari	Rapoarte publice școli/IS Site-uri autorități /instituții	Conducerele grădinițelor APL CJ IS	Conducerele grădinițelor APL CJ IS
	4.4.2 Creșterea de capacități în învățământul anteprescolar	4.4.2.1. Creșterea de capacități de școlarizare în învățământul anteprescolar	Bugete proprii UAT/CJ POR PNDR POCU Alte surse publice / private	Numar de copii in crese	Rapoarte publice creșe / IS Site-uri autorități / instituții Portal	Permanent	Conducerele creșelor CJ Consiliu local IS



4.4.3	Creșterea ratei de participare - scăderea absenteismului / abandonului școlar al copiilor din comuna	4.4.3.1. Programe de tip after-school școală, centre de zi pentru copii	Bugete proprii UAT/CJ POR PNDR POEO-FSE Alte surse publice	date deschise Rapoarte de Rapoarte de publice creșe / IS Site-uri autorități / instituiții Portal deschise	Permanent	Conducerea creșelor CJ Consiliu local IS
4.4.4	Asigurarea condițiilor materiale necesare copiilor extrem marginalizati pentru frecventarea învățământului de masă	4.4.4.1. Serviciu de consiliere si suport/ Centru de zi copii cu parintii plecati in strainatate – consilier	Bugete proprii UAT/CJ Alte surse publice/private	Număr anual al copiilor care beneficiaza de sprijin / facilitățile pentru îngrijirea copiilor ce beneficiază de sprijin	Permanent	CJ / DGASPC Consiliu local/ Conducerea școlilor
4.4.4.2.	Asigurarea de sprijin pentru copiii defavorizați din	4.4.4.2. Asigurarea de sprijin pentru copiii defavorizați din	Surse proprii POEO	Număr programe Număr	Permanent	Instituiții de cultură și educație

	învățământul preșcolar și general - ajutoare materiale/ financiare pentru bunuri de strictă necesitate necesare frecvenței școlii rechizite, îmbrăcăminte, etc.	beneficiari	Site-uri autorități/ instituții	Județene Clubul Copiilor, Casa de cultura Școli, licee ONG-uri, organizațiile economice sociale – Case de ajutor reciproc, bănci cooperatiste		
4.4.5 Dezvoltarea abilităților de viață cheie ale populației	4.4.5.1. Programe de educație / dezvoltare abilități adulți și copii tineri în domeniul cheie (Ex – digital, educație financiară și antreprenorială, educație sanitară și de mediu, , educație pentru stil de viața sanatos – hrana sanatoasă, sport, educație sexuală a adolescenților la risc)	Surse proprii POEO	Număr programe Număr beneficiari	Rapoarte conducere școli / IS Site-uri autorități/ instituții	Permanent	Instituții de cultură și educație județene Clubul Copiilor, Casa de cultura Școli, licee ONG-uri, organizații ale economiei sociale – Case de ajutor reciproc, bănci cooperatiste

**Obiectiv specific 4.5: Îmbunătățirea promovării culturii și dezvoltării patrimoniului cultural**

Nr. Crt	Măsura	Tip de intervenție	Surse posibile de finanțare	Indicatori de realizare	Surse de verificare	Termen	Responsabil
13	4.5.1 Promovarea	4.5.1.1 Desfășurarea	Buget local	Nr. evenimente	Rapoarte	ale 2021	- UAT Terpezita

	culturii și patrimoniului cultural	și de evenimente culturale artistice (Ex. Zilele Comunei, etc)	Alte surse	Nr. beneficiari	proiectelor implementate Site primărie Mass media	2017	Operatori servicii
		4.5.1.1 Sprijinirea și promovarea meșteșugurilor locale	Buget local Alte surse	Nr. meșteșuguri beneficiari	Rapoarte ale proiectelor implementate Site primărie Mass media	2021 2027	- UAT Terpezita Operatori servicii
<b>Obiectiv specific 4.6: Dezvoltarea infrastructurii de agrement și petrecere a timpului liber</b>							
Nr. Crt	Măsura	Tip de intervenție	Surse posibile de finanțare	Indicatori de realizare	Surse de verificare	Termen	Responsabil
14	4.6.1 Construire infrastructură de petrecere a timpului liber	4.6.1.1 Construire Amfiteatru în aer liber/Construire /amenajare parc/construire/amenajare camin cultural	Buget local POR Alte surse	Nr unitati de petrecere a timpului liber construite	Rapoarte ale proiectelor implementate Site primărie Mass medi	2021 2027	- UAT Terpezita Operatori servicii
<b>OSR 5 Atenuarea și adaptarea la efectele schimbărilor climatice și îmbunătățirea calității mediului la nivelul comunei</b>							
<b>OS 5.1: Reducerea emisiilor de gaze cu efect de seră</b>							
Nr. Crt	Măsura	Tip de intervenție	Surse posibile de finanțare	Indicatori de realizare	Surse de verificare	Termen	Responsabil
15	5.1.1 Reabilitarea termică a cladirilor	5.1.1.2. Reabilitare termică a clădirilor aparținând instituțiilor publice	Buget local PODD Energie POR Alte surse	Consum final de energie Emisii de gaze cu efect de seră reduce Număr beneficiari	Rapoarte ale proiectelor implementate Site primărie Mass media	2021 2027	- UAT Terpezita
81	5.1.2 Conștientizarea publicului cu privire la	5.1.2.1 Campanii de conștientizare a populației cu privire la cauzele și efectele	Buget local PODD Alte surse de finanțare publice sau private	Număr de beneficiari Emisii de gaze cu efect de seră	Raportări proiecte Site-uri Mass media	2021 2027	- Școli UAT Terpezita ONG-uri locale

reducerea emisiilor de gaze cu efect de seră		schimbărilor climatice		reduse			
Nr. Crt	Măsura	Tip de intervenție	Surse posibile de finanțare	Indicatori de realizare	de Rapoarte de proiecte	Termen	Responsabil
<b>OS 5.2: Îmbunătățirea calității mediului în comuna Terpezita</b>							
16	5.2.1 Dezvoltarea sistemului de monitorizare a calității aerului	5.2.1.1. Înființarea de puncte de monitorizare a calității aerului în comuna Terpezita	PODD Buget național	Număr de puncte monitorizare în comuna Terpezita Calitatea aerului	Rapoarte de proiecte Site primărie Site Consiliul Județean Mass media	2021 2027	UAT Terpezita
	5.2.2 Monitorizare calitate apă potabilă	5.2.2.1 Capacități noi de monitorizare a calității apei potabile	PODD Buget național	Număr de capacități noi Calitatea apei potabile	Site primărie Site CJ Mass media	2021 2027	UAT Terpezita
	5.2.3 Înființarea sistemului de colectare separată a deșeurilor	5.2.3.1 Înființare centru de colectare deșeuri inerte și voluminoase și stație de sortare și concasare	PODD Buget local Buget național	Cantitatea de deșeuri colectate (mii tone) Cantitate deșeuri sortate și procesate (mii tone)	Rapoarte de proiecte implementate Site primărie Mass media Rețele sociale	2021 2027	UAT Terpezita
		5.2.3.2 Centru de colectare și procesare (compostare) deșeuri din material vegetal	PODD Buget local Buget național	Cantitatea de deșeuri colectate (mii tone) Cantitate deșeuri sortate și procesate (mii tone)	Rapoarte de proiecte implementate Site primărie Mass media Rețele sociale	2021 2027	UAT Terpezita

	5.2.3.3 Campanii de conștientizare la nivel local	PODD Buget local Buget național	Cantitatea de Rapoarte proiecte implementate (mii Site primărie Mass media Retele sociale și procesate (mii tone)	2011 2017	UAT Terpezita	
<b>OSTR 6 Dezvoltarea capacității instituționale a UAT Terpezita</b>						
<b>OS 6.1: Dezvoltare infrastructură necesară funcționării instituțiilor publice</b>						
Nr. Crt	Măsura	Tip de intervenție	Surse posibile de finanțare	Indicatori realizare	Termen	Responsabil
17.	6.1.1 Dotarea noului sediu pentru Primăria Terpezita	6.1.1.1. Dotare sediu Primarie cu sisteme de producere a energiei din surse regenerabile	PODD Energie Buget local Alte surse	Construcție eficientă energetic	2021 2027	- UAT Terpezita
		6.1.1.2. Dotarea noului sediu cu mobilier și echipamente eficiente energetic	PNDR Buget local Alte surse	Cantități Performanțe energetice pentru echipament	2021 2027	- UAT Terpezita
		6.1.1.3. Conectarea la rețelele necesare (iluminat, electricitate, gaze, apă, canalizare, internet, telefonie, etc.)	PNDR Buget local Alte surse	Cantități Performanțe	2024 2025	- UAT Terpezita
83	6.1.2 Digitalizarea instituțiilor publice	6.1.2.1 Sisteme integrate de management al documentelor	POR Buget local Alte surse	Grad de digitalizare	2024 2025	- UAT Terpezita

Nr. Crt	Măsura	Tip de intervenție	Surse posibile de finanțare	Indicatori de realizare	Surse de verificare	Termen	Responsabil
<b>OS 6.2: Îmbunătățirea calității și eficienței furnizării serviciilor publice.</b>							
18.	6.2.1 Perfecționarea personalului din administrația publică locală	6.2.1.1 Cursuri de formare și perfecționare profesională	Diverse fonduri europene Buget local Alte surse	Număr de cursanți Tipuri de cursuri	Rapoarte proiect Site primărie Mass media	2024 2025	- UAT Terpezita
		6.2.1.2. Simplificarea procedurilor și reducerea birocrăției	Diverse fonduri europene Buget local Alte surse	Nr. baze de date Nr. informații Nr. beneficiari	Rapoarte proiect Raportul anual al primarului Site primărie Mass media	2024 2025	- UAT Terpezita
<b>OS 6.3: Dezvoltarea parteneriatelor cu alte entități publice și private</b>							
19	6.3.1 Dezvoltarea de parteneriate	6.3.1.1. Dezvoltarea de parteneriate cu alte instituții publice (CJ, UAT-uri etc.)	Buget local Alte surse	Numar parteneriate	Rapoarte proiect Raportul anual al primarului Site primărie Mass media	2024 2025	- UAT Terpezita
84		6.3.1.2. Dezvoltarea de parteneriate cu mediul de afaceri	Buget local Alte surse	Numar parteneriate	Rapoarte proiect Raportul anual al primarului	2024 2025	- UAT Terpezita

			Site primărie Mass media		
			Rapoarte proiect	2024 2025	UAT Terpezikă
		Numar parteneriate	Raportul anual al primăriei		
		Buget local Alte surse	Site primărie Mass media		
	6.3.1.3. Dezvoltarea de parteneriate cu ONG-uri, media, etc.				

## 6.2 Cadrul de implementare, monitorizare, evaluare și revizuire a strategiei

Etapele managementului strategic reprezintă sistemul complex de realizare a proiectelor, programelor și acțiunilor prevăzute în strategie și de colectare și raportare a informațiilor asupra desfășurării proiectelor și asupra succesului și impactului acestora asupra dezvoltării comunității. Implementarea strategiei reprezintă etapa de acțiune și afectează deopotrivă managerii de la toate nivelurile, de la managementul de vârf, până la nivelul fiecărui departament operativ, precum și personalul, în sensul că fiecare dintre ei trebuie să și execute partea ce le revine din planul strategic. Conducerea UAT Terpezita are responsabilități în coordonarea strategică a procesului de implementare a strategiei. Responsabilii nominalizați în Planul de măsuri de dezvoltare locală a comunei Terpezita 2021 - 2027 au responsabilități în coordonarea operațională a implementării planului. Persoanele responsabile din cadrul UAT Terpezita și din partea celorlalte părți interesate nominalizate în planul de măsuri vor comunica în permanență angajaților, părților interesate și comunității din Terpezita stadiul implementării măsurilor prioritare din plan (prin mijloacele specifice utilizate – ședințe operative, sistem intranet, buletine informative, rețele sociale, comunicate de presă, afișe etc.). Monitorizarea, evaluarea implementării strategiei și revizuirea strategiei sunt activități pe care managementul trebuie să le realizeze, deoarece nici formularea strategiei și nici implementarea acesteia nu sunt definitive. Monitorizarea este procesul de colectare periodică și analiză a informațiilor, cu scopul de a fundamenta procesul de luare a deciziei de către UAT Terpezita și alte părți interesate, asigurând transparență în luarea deciziei și furnizând o bază pentru viitoarele acțiuni de evaluare, presupunând resurse considerabile alocate (sisteme de colectare, prelucrare și raportare) și o pregătire specifică (definirea indicatorilor cantitativi și calitativi, corelat cu potențialele surse de colectare / producere a acestora). Monitorizarea implementării strategiei, ca întreg și a acțiunilor concrete, urmărește realizarea obiectivelor în contextul acțiunilor / activităților propuse, a resurselor umane, materiale și financiare alocate, respectarea planificărilor în timp, buna funcționare a parteneriatelor generale sau individuale pe proiecte și performanțele echipelor de implementare. Scopul monitorizării și evaluării implementării strategiei constă în evaluarea atingerii obiectivelor în timp util și în bugetul alocat, precum și în constatarea durabilității proiectelor implementate. Modalitatea de colectare și corectitudinea datelor sunt importante în condițiile în care monitorizarea activează ca un sistem de avertizare timpurie și adesea punctează probleme sau arii care au nevoie de evaluare. Construirea unui sistem de monitorizare al strategiei de dezvoltare este necesară, pentru a urmări în mod continuu implementarea și pentru a putea acționa rapid și eficient în cazul apariției unor eventuale probleme.

Este recomandabil să se desfășoare o monitorizare continuă pentru a susține procesul de fixare a obiectivelor și pentru a se da posibilitatea ajustării unor aspecte ale planului de măsuri. Modalitatea de colectare și corectitudinea datelor sunt importante în condițiile în care monitorizarea activează ca un sistem de avertizare timpurie și adesea punctează probleme sau arii care au nevoie de evaluare. Construirea unui



sistem de monitorizare al strategiei de dezvoltare este necesară, pentru a urmări în mod continuu implementarea și pentru a putea acționa rapid și eficient în cazul apariției unor eventuale probleme.

Monitorizarea va avea ca rezultate rapoarte de progres semestriale / anuale pe baza indicatorilor cantitativi / calitativi prevăzuți în planul de măsuri, ținându-se cont și de sursele de verificare ale acestora. Evaluarea strategiei se bazează pe elemente structurale riguroase, ținând cont de caracteristicile comunității și va aprecia atât performanța în realizarea obiectivelor / măsurilor propuse, cât și procentul în care au fost atinse obiectivele generale / specifice. Este recomandabil ca Planul de măsuri 2021 - 2027 să fie actualizat / revizuit la trei ani printr-un proces participativ care să asigure atât înțelegerea importanței unei abordări integrate bazate pe cooperare la nivelul comunei Terpezita, cât și suportul și implicarea părților interesate pentru implementarea cu succes a strategiei.